Tilstandsrapport

Boligbygg med flere boenheter

Claus Frimanns gate 7, 5011 BERGEN

BERGEN kommune

gnr. 165, bnr. 887, snr. 2

Sum areal alle bygg: BRA: 78 m² BRA-i: 63 m²

Befaringsdato: 05.11.2025 **Rapportdato:** 12.11.2025 **Oppdragsnr.:** 20034-1453 **Referansenummer:** TU8038

Autorisert foretak: Skage Taksering AS

SKAGE TAKSERING

Rapporten kan brukes i inntil ett år etter rapportdato, og kan ikke gjenbrukes ved flere boligsalg i denne perioden.
Skjer det endringer, oppstår skader også videre på boligen, bør du som selger be om oppdatert rapport.

Norsk takst

Norsk takst er bransjeorganisasjonen for landets bygningssakkyndige og takstforetak, med om lag 1400 sertifiserte medlemmer fordelt på omtrent 1000 bedrifter. I boligomsetningen regnes takstrapportene som et helt avgjørende element i den informasjonen som gjøres tilgjengelig for kjøper. Årlig leverer medlemmene rundt 120.000 slike takster. Det gir unik oversikt over norske boliger, og bidrar til at alle oppdrag kan utføres med utgangspunkt i erfaringsbasert kvalitet.

Det stilles høye krav til utdanning, sertifisering og yrkesetikk. Norsk takst er opptatt av at boligomsetningen skal være trygg, og legger vekt på å opptre uavhengig av andre bransjeaktører. Bygningssakkyndige fakturerer sine tjenester uten hensyn til hvilken pris som oppnås, og skal heller ikke på annen måte ha noen egeninteresse knyttet til handelen.

Uavhengighet og god fagkunnskap har over tid bygget troverdighet og tillit. Både selger og kjøper skal kunne stole på bygningssakkyndiges vurderinger. For tilfeller der det likevel skulle oppstå misnøye med utført arbeid, har vi sammen med Forbrukerrådet etablert en klagenemnd.

Norsk takst har en sentral rolle i utviklingen av norske standarder, regler og profesjonsprinsipper, og representerer bransjen i alle relevante internasjonale fora. Dette sikrer at norske bygningssakkyndige tidlig kan tilpasse seg krav og bransjetrender fra utlandet, samtidig som takseringsfaget får en norsk stemme på verdensbasis. Organisasjonen bidrar i næringspolitisk sammenheng, og har vært en pådriver for å sikre at lover og regler gir trygghet for forbrukerne i boligomsetningen.

Skage Taksering ble stiftet av Ole Andre Skage i Januar 2016, Mai 2021 ble vi Skage Taksering AS.
Ole Andre Skage har erfaring fra bygg og anleggsbransjen siden 2004 og har de siste
8 årene jobbe med prosjektledelse og anleggsledelse hos
større totalentreprenørselskap.
Ole Andre har fagbrev innen betongarbeider og gått teknisk fagskole bygg som ble fullført i 2014.

Rapportansvarlig



Ole Andre Skage
Uavhengig Takstingeniør
post@skagetaksering.no
471 79 040

Dette trenger du å vite om tilstandsrapporten

Hva er en tilstandsrapport?

En tilstandsrapport beskriver synlige skader/avvik eller tegn på skader/avvik på boligen. Rapporten fremhever vanligvis ikke positive egenskaper ved boligen.

Hva vurderer en bygningssakkyndig?

Den bygningssakkyndige vurderer boligen ut fra hva man kan forvente av en bygning av samme alder og type. Vurderingen gjøres som regel mot hvordan det var vanlig å bygge og regler som gjaldt da boligen ble oppført (søknadstidspunktet). Forhold som er vanlige for bygningens alder, slik som slitasje etter normal bruk regnes ikke som avvik.

Hva inneholder tilstandsrapporten?

Den bygningssakkyndige undersøker rom og bygningsdeler slik det kommer frem av Forskrift til avhendingsloven. Tilstandsrapporten inneholder bare avvik som den bygningssakkyndige kan se eller kontrollere med enkle hjelpemidler. Det gjøres ikke nærmere undersøkelser slik som åpning av vegger eller andre bygningsdeler. I vegg mot våtrom og rom under terreng kan det borres et hull for å gjøre enkle undersøkelser slik som fuktsøk.

Når du kjøper en brukt bolig

Når du kjøper en brukt bolig, er det viktig å være oppmerksom på at dette ikke kan sammenlignes med å kjøpe en ny bolig. Måten boligen ble bygget på kan være annerledes enn i dag. Bygninger svekkes over tid, og utsettes for slitasje blant annet på grunn av bruk og vær og vind. Mange boliger fornyes helt eller delvis, noen i flere omganger, eller det oppføres tilbygg. Særlig for boliger som er pusset opp eller endret, er det viktig å merke seg at fornyelse av overflater ikke nødvendigvis betyr at bygningsdeler under er forbedret.

Vurdering mot byggeregler

Den bygningssakkyndige vil vurdere boligen mot hvordan det var vanlig å bygge og regler som gjaldt på søknadstidspunktet. Den bygningssakkyndige ser etter avvik som har betydning for og som reduserer boligens funksjon og verdi, og som kommer frem av forskrift til avhendingslova.

Noen bygningsdeler og forhold vil den bygningssakkyndige vurdere mot dagens regelverk. Etter dagens regelverk vil disse kunne få TG2 eller TG3 uten at det nødvendigvis er krav om at avviket må utbedres. Dette kan gjelde sluk, tettesjikt og fall på bad og vaskerom, forhold som gjelder sikkerhet mot brann, rekkverk, trapper, osv.

Tilstandsrapporten beskriver ikke hele boligen

BYGNINGSSAKKYNDIGE SER FOR EKSEMPEL IKKE PÅ

• vanlig slitasje og normal vedlikeholdstilstand • bagatellmessige forhold som ikke påvirker bygningens bruk eller verdi vesentlig • etasjeskillere • tilleggsbygg slik som garasje, bod, anneks, naust også videre • utvendige trapper • støttemurer • skjulte installasjoner • installasjoner utenfor bygningen • full funksjonstesting av el- og VVS-installasjoner • geologiske forhold og bygningens plassering på grunnen • bygningens planløsning • bygningens innredning • løsøre slik som hvitevarer • utendørs svømmebasseng og pumpeanlegg • bygningens estetikk og arkitektur • bygningens lovlighet (bortsett fra bruksendringer, brannceller og forhold som åpenbart kan påvirke helse, miljø og sikkerhet) • fellesarealer (med mindre boligeier har vedlikeholdsplikt for fellesarealer og dette er kjent for bygningssakkyndig, eller fellesarealet har en særlig tilknytning til boligen).

© iVerdi 2023 © Norsk takst 2023

Malen til denne rapporten, inkludert standardtekstene fra Norsk takst, er vernet etter åndsverkloven og kan kun benyttes av medlemsforetakene i Norsk takst og av takstingeniører som er sertifisert i slikt foretak, samt av kunder hos iVerdi og studenter hos NEAK. For andre aktører er eksemplarfremstilling av malen og standardtekster, som utskrift og annen kopiering til bruk som grunnlag for tilsvarende rapporter, bare tillatt når det er hjemlet i lov (kopiering til privat bruk, sitat o.l.) eller avtale med Norsk Takst (Forside) eller iVerdi (Hjem-iVerdi).

Utnyttelse i strid med lov eller avtale kan medføre erstatnings- og straffeansvar.

Dette trenger du å vite om tilstandsrapporten

Tilstanden vurderes med ulike tilstandsgrader

Tilstanden gir uttrykk for en gitt forventet tilstand, blant annet vurdert ut fra alder og normal bruk. Ved Tilstandsgrad 0 (TG0) og Tilstandsgrad 1 (TG1) gir den bygningssakkyndige normalt ingen begrunnelse for valg av tilstandsgrad. Grunnen er at bygningen eller bygningsdelen da bare har normal slitasje. Ved skjulte konstruksjoner kan alder alene avgjøre tilstandsgrad. Når bygningssakkyndige anbefaler tiltak, for eksempel utbedringer, må brukeren av rapporten vurdere om tiltakene er nødvendige og lønnsomme.
Når den bygningssakkyndige velger tilstandsgrad, baseres vurderingen på faste kriterier som følger av gjeldende bransjestandard for Teknisk tilstandsanalyse ved omsetning av bolig og Forskrift til avhendingslova.

TG 0

TILSTANDSGRAD 0, TG0: INGEN AVVIK

Bygningsdelen skal være tilnærmet ny, ikke vise tegn på slitasje og det skal være lagt frem dokumentasjon på faglig god utførelse. Det er ingen merknader til delen.

TG 1

TILSTANDSGRAD 1, TG1: MINDRE AVVIK

Bygningsdelen skal bare ha normal slitasje, og strakstiltak skal ikke anses som nødvendig. Graden kan også brukes når delen er ny, men der dokumentasjon på faglig god utførelse mangler.

TG 2

TILSTANDSGRAD 2, TG2: VESENTLIGE AVVIK OG MINDRE AVVIK SOM ETTER NS 3600 GIR TG 2

Bygningsdelen skal enten ha feil utførelse, en skade eller symptomer på skade, sterk slitasje eller nedsatt funksjon. Graden gis når bygningsdelen trenger vedlikehold eller tiltak i nær fremtid. Graden skal også brukes når delen er gammel og det er grunn til å varsle om faren for skader på grunn av alderen, eller når det er grunn til å overvåke delen spesielt på grunn av fare for større skader eller følgeskader.

TG 3

TILSTANDSGRAD 3, TG3: STORE ELLER ALVORLIGE AVVIK

Denne tilstandsgraden brukes ved kraftige tegn på forhold som man må regne med trenger utbedring straks eller innen kort tid. Det er påvist funksjonssvikt eller sammenbrudd.

TG IU

IKKE UNDERSØKT/IKKE TILGJENGELIG FOR UNDERSØKELSE

Det kan være avvik/skader som ikke er avdekket.

Informasjon om utbedringskostnader

Utbedringskostnadene i rapporten er sjablongmessige anslag basert på observerte forhold som feil, skader eller uregelmessigheter, samt foreslåtte tiltak. Disse anslagene er veiledende, angis i fem intervaller, er basert på generelle erfaringstall, og må ikke forveksles med konkrete pristilbud fra håndverkere eller entreprenører. Faktiske kostnader kan variere betydelig, avhengig av individuelle valg, materialpriser og markedsforhold. For å få en nøyaktig vurdering av utbedringskostnadene anbefales ytterligere undersøkelser og innhenting av flere pristilbud fra kvalifiserte fagfolk. Slike anslag gis for TG3, der dette er mulig.

- $ Tiltak under kr 20 000
- $$ Tiltak mellom kr 20 000 – 100 000
- $$$ Tiltak mellom kr 100 000 – 200 000
- $$$$ Tiltak mellom kr 200 000 – 500 000
- $$$$$ Tiltak over kr 500 000

Skage Taksering AS
Mongsedalen 9
5918 FREKHAUG

Beskrivelse av eiendommen

TAKSTOBJEKTET
4-roms leilighet.

STANDARD
Boligen har normal standard i forhold til alder og tidspunkt for moderniseringer.

BELIGGENHET
Claus Frimanns gate 7 ligger på skjønne Nordnes, hvor du ikke trenger å gå mange minuttene for å finne det du trenger. Leiligheten ligger så og si et steinkast unna sentrumskjernen av Bergen by. Samtidig som det er såpass nært bykjernen, ligger leiligheten i et stille området.

Som beskrevet vil en ikke trenge å gå langt ut ytterdøren for å komme seg dit man ønsker i byen, og det samme gjelder butikker, kjøpesentre, skoler, barnehager, buss-/bybanestopp, universitet og treningssentre m.m
Bare 2 minutter spesertur ned igjennom nabolaget vil du komme frem til din nærmeste dagligvarebutikk, Bunnpris Nøstet, som også har postmottak. Om du har glemt å handle til middag og det er søndag, trenger du bare gå 4 minutter i østlig retning for å komme deg til Bunnpris Markeveien.

Dersom du har en som er i barnehagealder, er det mye valgfrihet i hvordan barnehage du ønsker at de skal være i. Det er totalt 5 barnehager i umiddelbarhet. Kalmargaten barnehage, Klosteret barnehage, Nykirken barnehage, Nordnes Oppvekststtun avd. barnehage og Haugeveien barnehage. Alle disse barnehagene er mellom 3 minutter og 14 minutter gåavstand til.

Nordnes skole er den nærmste av skolene i området, bare 11 minutter mellom du lukker ytterdøren bak deg til du går på skolegården. Hvis du går i motsatt retning fra ytterdøren vil en etter 12 minutter finne St. Paul skolen.

Reising uten egen bil vil være en enkel affære her. Det nærmest busstoppet til Claus Frimanns gate vil være Klosteret, bare 3 minutter gåavstand fra leiligheten. Klosteret busstopp kan du ta bussrutene 11 og 86. Endestoppet til bybanen, Byparken, er bare 8 minutter å gå fra ytterdøren.

Om en er en person som liker å trene har en mange valgmuligheter. Dersom man vil sparke litt ball har man både Galgenbakken-verftet og Holdbergsgården, begge bare 400 m fra sofaen. Av treningssentre er det 2 sentre av MOVA, hvor et av disse er 100 meter unna, og det andre er 400 meter unna.

TOMT
Felles tomt, bygningskroppen opptar største delen av tomten.

ADKOMST
Når en ankommer krysset mellom Komediebakken, Nøstetorget og Baneveien, kjører en i retning nord langs Baneveien. Kjør forbi innkjøringen til Klostergarasjen og ta til venstre inn Skottegaten. Til venstre i første veikryss ser en et flott, lysegult bygg. Her er Claus Frimanns gate.

VANN- OG AVLØP
Eiendommen er tilknyttet offentlig vann- og avløpsledninger via private stikk- og fellesledninger. Private ledninger vedlikeholdes for eiers regning. For private fellesledninger er der normalt tilknyttet solidarisk vedlikeholdsplikt.

PARKERING
Parkering i offentlig gate etter kommunens gjeldene bestemmelser.

BESKRIVELSE - BYGGEMÅTE

Grunn og fundamenter:
Boligbygget er fundamentert med murt konstruksjon til løsmasser.

Yttervegger:
Ytterveggene er utført med murt konstruksjon og trekonstruksjon.
Fasaden er med pusset murfasade og fasade med trekledning.

Takkonstruksjon:
Valmet takkonstruksjon oppbygget med sperrekonstruksjon i trevirke, taket er tekket med betongtakstein.

Etasjeskillere:
Etasjeskille med bjelkelag i trevirke.

BESKRIVELSE - INNVENDIG

Gang 7 kvm
Parkett på gulvet, malt strie på vegger, synlig tømmer vegg, mursteinsvegg, malt gipstak.

Stue 18,8 kvm
Parkett på gulvet, malt gipsvegg, synlig tømmervegg, malt gipstak.

Kjøkken 7,6 kvm
Parkett på gulvet, tapet på vegger, våtromsplater på vegger, malt gipstak.
Innredningen er med slette fronter, heltre benkeplate, vask av komposittmateriale, integrerte hvitevarer.
Hvitevarer platetopp, stekeovn, oppvaskmaskin, kjøl/fryseskap.

Soverom 5,9 kvm
Laminat på gulvet, malt strie på veggene, malt gipstak.

Soverom 6 kvm
Malt laminat på gulvet, malt strie på veggene, synlig tømmervegg, malt gipstak.

Soverom 10,1 kvm
Laminat på gulvet, malt strie på veggene, malt gipstak.

Bad 3,6 kvm
Flis på gulvet, flis på veggene , malt gipstak.
Innredet med toalett, dusjhjørne, skuffeinnredning med

Beskrivelse av eiendommen

overliggende servant.
Ventilasjon via el-vifte.

Øvrig rom:

Vaskerom 2,2 kvm
Flis på gulvet, malt gipsvegger, malt gipstak.
Innredet med servant og opplegg for vaskemaskin.

Toalettrom 1,6 kvm.
Belegg på gulvet, ,alte veggplate, malt gipstak.
Innredet med toalett.

TEKNISKE INSTALLASJONER
Vannforsyningsrør av kobber.
Avløpsrør av plast/støpejern.
Varmtvannsbereder på 107 liter.
Sikringsskap med automatsikringer.

OPPVARMING
Varmekabler i gulva bad.
Panelovner etter behov.

Arealer

Gå til side

Forutsetninger og vedlegg

Gå til side

Lovlighet

Gå til side

Boligbygg med flere boenheter

- Det foreligger ikke tegninger

Sammendrag av boligens tilstand

Fordeling av tilstandsgrader

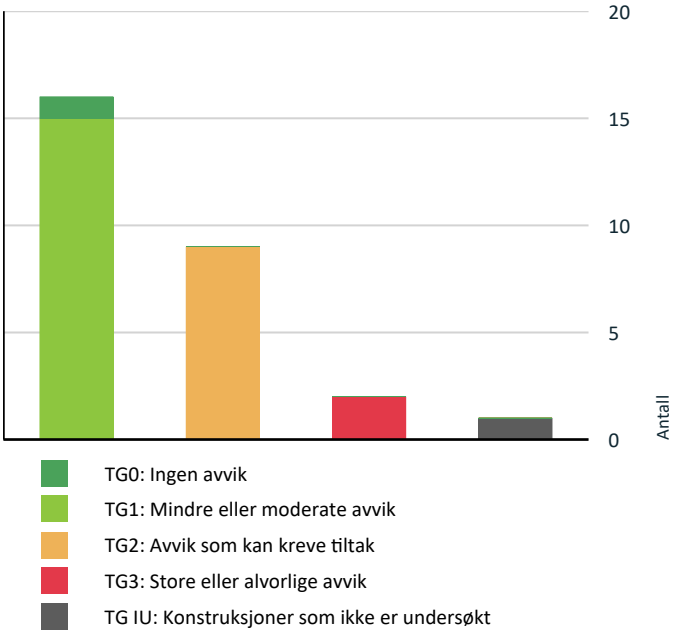

Vil du vite mer om tilstandsgrader? Se side 4.

Anslag på utbedringskostnad

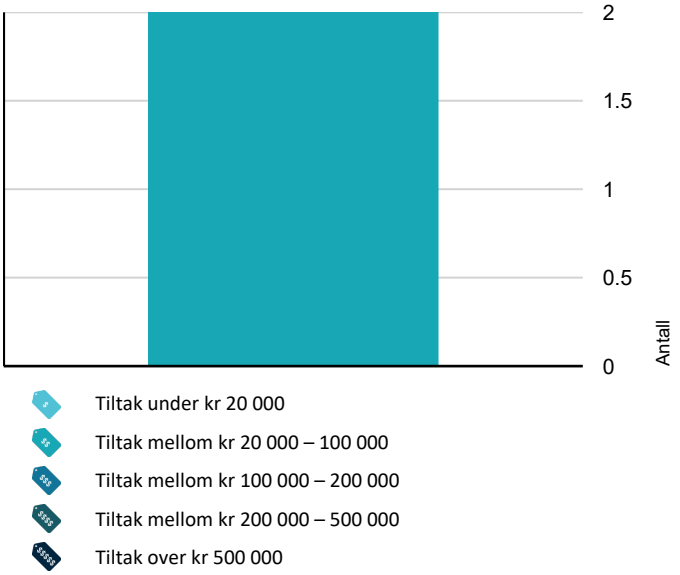

Hva er anslag på utbedringskostnad? Se side 4.

Spesielt for dette oppdraget/rapporten

Denne rapporten er utarbeidet av en uavhengig takstmann uten bindinger til andre aktører i eiendomsbransjen. Takstmannen har verken et ansettelsesforhold til eller økonomisk interesse i sin oppdragsgivers virksomhet. For nærmere beskrivelse av kravene til takstmannens integritet, se takseringsbransjens etiske retningslinjer på www.norsktakst.no. Det er ikke gitt kostnadsestimat for bygningsdeler som er vurdert som TG2 i denne rapporten. Dette settes kun for bygningsdeler som er vurdert som TG3. Forskrift til ny avhendingslov krever kun at det settes kostnadsestimat for sistnevnte.

Rommene i denne rapporten er
beskrevet ut i fra bruken på befaringstidspunktet. En må være oppmerksom på at dette kan avvike fra hva disse opprinnelig er omsøkt som.
Opplysninger om oppgradering/modernisering i leilighet/bygg er hentet fra eiendomsverdi.no, med forbehold om evt. feil opplysninger.
Eier av takstobjektet må selv gå gjennom denne rapport og straks melde fra hvis noen av opplysningene ikke er korrekte, eller relevante opplysninger eier har kjennskap til som burde vært
opplyst.
Besiktigelse er foretatt med de begrensninger som følger av at bygningen er innredet/utstyrt.

Oppsummering av avvik

Vil du vite mer? Se på rommet eller bygningsdelen senere i rapporten.

Boligbygg med flere boenheter

TG 3 STORE ELLER ALVORLIGE AVVIK

- **Utvendig > Vinduer** Gå til side
- **Spesialrom > 02 Etasje > Toalettrom > Overflater og konstruksjon** Gå til side

TG IU KONSTRUKSJONER SOM IKKE ER UNDERSØKT

- **Våtrom > 02 Etasje > Vaskerom > Tilliggende konstruksjoner våtrom** Gå til side

TG 2 AVVIK SOM KAN KREVE TILTAK

- **Utvendig > Veggkonstruksjon** Gå til side
- **Innvendig > Etasjeskille/gulv mot grunn** Gå til side
- **Tekniske installasjoner > Vannledninger** Gå til side
- **Tekniske installasjoner > Avløpsrør** Gå til side

Skage Taksering AS
Mongsedalen 9
5918 FREKHAUG

Sammendrag av boligens tilstand

Tekniske installasjoner > Ventilasjon	Gå til side
Våtrom > 02 Etasje > Bad > Overflater Gulv	Gå til side
Våtrom > 02 Etasje > Bad > Sluk, membran og tettesjikt	Gå til side
Våtrom > 02 Etasje > Vaskerom > Overflater Gulv	Gå til side
Våtrom > 02 Etasje > Vaskerom > Sluk, membran og tettesjikt	Gå til side

Tilstandsrapport

BOLIGBYGG MED FLERE BOENHETER

Byggeår
1887

UTVENDIG

TG 2 Veggkonstruksjon

Ytterveggene er med mur-konstruksjon med pusset murfasade og yttervegger i trevirke med trekledning.

Vurdering av avvik:
• Det er avvik:

Noen av kledningsbordene har fuktskade, maling har luftbobler.
Mangler noe overflatebehandling på listverk.

Konsekvens/tiltak
• Tiltak:

En må påregne at enkelte kledningsbord må skiftes.
Ubehandlet overflater må males.

TG 3 Vinduer

Vinduene er med 2-lagsglass i trekarmer.
Vinduene er fra 1981 og 2019

Vurdering av avvik:
• Det er påvist noen glassruter som er punktert eller sprukne.
• Det er påvist vinduer med fukt/råteskader.
• Karmene i vinduer er slitte og det er sprekker i trevirket.

Vindu kjøkken har råteskader på karmen.
Vindu vindu fra 1981 punktert.

Konsekvens/tiltak
• Vinduer med punkterte/sprukne glass må påregnes skiftes ut, enten hele vinduet eller kun selve glassene.
• Vinduer med råteskader må erstattes med nye.
• Det må påregnes noe vedlikehold og at enkelte vinduer må skiftes ut.

Kostnadsestimat: 20 000 - 100 000

TG 1 Dører

Ytterdør er med fabrikklakkert dørblad i trevirke.
Dør ut til bakgård med dørblad av PVC.

TG 1 Balkonger, terrasser og rom under balkonger

Gulv bakgård er med spaltegulv i trevirke.

INNVENDIG

TG 1 Overflater

Gang 7 kvm
Parkett på gulvet, malt strie på vegger, synlig tømmer vegg, mursteinsvegg, malt gipstak.

Stue 18,8 kvm
Parkett på gulvet, malt gipsvegg, synlig tømmervegg, malt gipstak.

Soverom 5,9 kvm
Laminat på gulvet, malt strie på veggene, malt gipstak.

Soverom 6 kvm
Malt laminat på gulvet, malt strie på veggene, synlig tømmervegg, malt gipstak.

Soverom 10,1 kvm
Laminat på gulvet, malt strie på veggene, malt gipstak.

Vær oppmerksom på at det som regel vil være div mindre hull i overflater etter bilder/hyller etc, og noe misfarge/skjolder hvor bilder, hyller/ møblement etc har
vært plassert. På gulv vil det som regel være div slitasje, og noe misfarge/ riper etc hvor møblement har vært plassert. Dette er normalt i en fraflyttet bo-enhet,
og slike mindre "avvik" er å anse som normalt

TG 2 Etasjeskille/gulv mot grunn

Etasjeskille med bjelkelag i trevirke.

Vurdering av avvik:

Tilstandsrapport

• Målt høydeforskjell på mellom 10 - 20 mm innenfor en lengde på 2 meter. Tilstandsgrad 2 gis med bakgrunn i standardens krav til godkjente måleavvik.

Konsekvens/tiltak

• For å få tilstandsgrad 0 eller 1 må høydeforskjeller rettes opp. Det vil imidlertid sjelden være økonomisk rasjonelt som et enkeltstående tiltak i en bolig som dette. Dersom boligen en gang skal renoveres, kan man vurdere slike tiltak.

TG 1 Innvendige dører

Innerdører med profilerte dørblad.

VÅTROM

02 ETASJE > BAD

Generell

Bad 3,6 kvm
Flis på gulvet, flis på veggene , malt gipstak.
Innredet med toalett, dusjhjørne, skuffeinnredning med overliggende servant.
Ventilasjon via el-vifte.

02 ETASJE > BAD

TG 1 Overflater vegger og himling

Flis på vegg. Malt gipstak.

02 ETASJE > BAD

TG 2 Overflater Gulv

Flis på gulvet.
Elektriske varmekabler.
Det er målt ca 18 mm høydeforskjell på gulv fra dørterskel til topp slukrist.

Vurdering av avvik:

• Det er påvist at høydeforskjell fra topp slukrist til gulv/synlig topp membran ved dørterskel er mindre enn 25 mm.

Konsekvens/tiltak

• Til tross for avviket i fall/høydeforskjell til sluk, vil gulvet fortsatt kunne lede vann mot sluket, men med redusert effektivitet. Dette kan potensielt øke risikoen for vannansamling i enkelte områder av badet.

02 ETASJE > BAD

TG 2 Sluk, membran og tettesjikt

Plastsluk i gulvet.
Membran med ukjent utførelse.

Vurdering av avvik:

• Membran kan ikke konstateres (ikke synlig og det foreligger heller ikke dokumentasjon).

• Mer enn halvparten av forventet brukstid er passert på membranløsningen.
• Mer enn halvparten av forventet brukstid er passert på slukløsningen.

Konsekvens/tiltak

• Overvåk tilstanden jevnlig. For å få tilstandsgrad 0 eller 1 må slukløsningen skiftes ut og sannsynligvis må også membransjiktet skiftes/utbedres. Det er imidlertid vanskelig å si noe om tidspunktet for når dette er nødvendig.
• Eldre sluk av plast er ofte utsatt for lekkasjer og særlig i overganger. Eventuelle lekkasjer kan medføre fuktskader på tilliggende konstruksjoner.

02 ETASJE > BAD

TG 1 Sanitærutstyr og innredning

Toalett, dusjhjørne, skuffeinnredning med overliggende servant.

02 ETASJE > BAD

TG 1 Ventilasjon

Ventilasjon på badet med elektrisk vifte.

02 ETASJE > BAD

TG 1 Tilliggende konstruksjoner våtrom

Hulltaking er ikke foretatt da vegger inn mot bad er av massivt materiale og vegg med kjøkkeninnredning.
Det er utført fuktsøk uten å avdekke unormale forhold.

02 ETASJE > VASKEROM

Generell

Vaskerom 2,2 kvm
Flis på gulvet, malt gipsvegger, malt gipstak.
Innredet med servant og opplegg for vaskemaskin.

02 ETASJE > VASKEROM

TG 1 Overflater vegger og himling

Tilstandsrapport

Malt gipsplater.
Malt gipstak.

02 ETASJE > VASKEROM

TG 2 Overflater Gulv

Flis på gulvet.

Vurdering av avvik:
• Det er påvist at noen fliser har bom (hulrom under).

Konsekvens/tiltak
• Selv om bom eller hullyd ikke alltid er et umiddelbart problem, bør det overvåkes nøye før eventuell utvikling i sprekker i flisfuger e.l. oppstår. Dette må en foreta tiltak for, for å begrense utviklingen.

02 ETASJE > VASKEROM

TG 2 Sluk, membran og tettesjikt

Gulvet har eldre støpejernsluk.
Ukjent membran/tettesjikt.

Vurdering av avvik:
• Membran i kombinasjon med gammelt sluk uten klemring. Membran er smurt ned på sluk.
• Membran kan ikke konstateres (ikke synlig og det foreligger heller ikke dokumentasjon).
• Mer enn halvparten av forventet brukstid er passert på membranløsningen.
• Mer enn halvparten av forventet brukstid er passert på slukløsningen.

Konsekvens/tiltak
• Overvåk tilstanden jevnlig. For å få tilstandsgrad 0 eller 1 må slukløsningen skiftes ut og sannsynligvis må også membransjiktet skiftes/utbedres. Det er imidlertid vanskelig å si noe om tidspunktet for når dette er nødvendig.
• Eldre sluk av plast er ofte utsatt for lekkasjer og særlig i overganger. Eventuelle lekkasjer kan medføre fuktskader på tilliggende konstruksjoner.
• Det må innhentes dokumentasjon. Manglende membran/tettesjikt medfører risiko for lekkasjer og fukt i konstruksjonen.

02 ETASJE > VASKEROM

TG 1 Sanitærutstyr og innredning

Servant, opplegg for vaskemaskin.

02 ETASJE > VASKEROM

TG 1 Ventilasjon

Mekanisk ventilasjon.

02 ETASJE > VASKEROM

TG IU Tilliggende konstruksjoner våtrom

Hulltaking er ikke foretatt da vaskerommet ikke ar noen direkte fuktutsatte soner.
Vann fra vaskemaskin og servant ledes direkte til sluken.

KJØKKEN

02 ETASJE > KJØKKEN

TG 1 Overflater og innredning

Kjøkken 7,6 kvm
Parkett på gulvet, tapet på vegger, våtromsplater på vegger, malt gipstak.
Innredningen er med slette fronter, heltre benkeplate, vask av komposittmateriale, integrerte hvitevarer.
Hvitevarer platetopp, stekeovn, oppvaskmaskin, kjøl/fryseskap.

02 ETASJE > KJØKKEN

TG 1 Avtrekk

Ventilator over platetoppen med avtrekk ut.

SPESIALROM

02 ETASJE > TOALETTROM

TG 3 Overflater og konstruksjon

Toalettrom 1,6 kvm.
Belegg på gulvet, ,malte veggplater, malt gipshimling
Innredet med toalett.
Noe eldre overflater på vegger og gulv. Taket er nytt i forbindelse med utbedring av lekkasje fra etasjen over.

Vurdering av avvik:
• Toalettrom har ingen ventilering fra rommet, NS 3600 krever mekanisk avtrekk for å kunne gi TG 0/1.

Konsekvens/tiltak
• Mekanisk avtrekk bør etableres på toalettrom.

Kostnadsestimat: 20 000 - 100 000

TEKNISKE INSTALLASJONER

TG 2 Vannledninger

Tilstandsrapport

Vannrørene er av kobber.

Vurdering av avvik:
• Mer enn halvparten av forventet brukstid er passert på innvendige vannledninger.

Konsekvens/tiltak
• Det er ikke behov for utbedringstiltak siden anlegget fungerer i dag, men ut ifra alder kan skader plutselig oppstå på eldre anlegg.

TG 2 Avløpsrør

Avløpsrørene er av plast og støpejern.

Vurdering av avvik:
• Mer enn halvparten av forventet brukstid er passert på innvendige avløpsledninger.

Konsekvens/tiltak
• Det er ikke behov for utbedringstiltak siden anlegget fungerer i dag, men ut ifra alder kan skader plutselig oppstå på eldre anlegg.

TG 2 Ventilasjon

Leiligheten har naturlig ventilasjon via ventiler i vindu.
Ventilasjon våtrom/kjøkken vurdert under egne kolonner.

Vurdering av avvik:
• Det er påvist mangelfull ventilasjon på ett eller flere rom i boligen.

Et soverom mangler ventiler.

Konsekvens/tiltak
• Det bør etableres veggventiler/vindusventiler i alle oppholdsrom som ikke har det.

TG 1 Varmtvannstank

Varmtvannsbereder er plassert i benk på kjøkkenet. Berederen rommer 107 ltr.

TG 1 Elektrisk anlegg

Dette er en forenklet kontroll begrenset til de spørsmål og undersøkelser som forskrift til avhendingslova (tryggere bolighandel) § 2-18 inneholder. Dette kan ikke sammenlignes med en kontroll utført av offentlig myndighet (Det lokale eltilsyn) eller registrert elektrovirksomhet, og en bygningssakkyndig har verken kompetanse eller lov til å foreta en slik kontroll.

Tilstandsgraden er vurdert ut fra den forenklede og begrensede kontrollen som forskriften inneholder. El-anlegget kan ha feil og mangler som en slik forenklet undersøkelse ikke vil avdekke. Vær derfor oppmerksom på denne risikoen, og søk videre veiledning eller få en fullstendig kontroll utført av registrert elektrovirksomhet.

Sikringsskapet er lokalisert i felles gang og inneholder automatsikringer.

El-oppvarming:
Varmekabler i gulv bad.

1. Foreligger det eltilsynsrapport de siste 5 år, og det er ikke foretatt arbeid på anlegget etter denne, utenom retting av eventuelle avvik i eltilsynsrapport (dvs en el-tilsynsrapport uten avvik)?
   Ja

Spørsmål til eier

2. Er det elektriske anlegget utført eller er det foretatt tilleggsarbeider på det elektriske anlegget etter 1.1.1999?
   Ja

   Eksisterer det samsvarserklæring?
   Ja

Inntak og sikringsskap

3. Foreta en helhetsvurdering av det elektriske anlegget, dets alder, allmenne tilstand og fare for liv og helse. Bør det elektriske anlegget ha en utvidet el-kontroll?
   Nei

Generell kommentar

BKK har kontrollert anlegget, avvik funnet er utbedret av Knut Knutsen AS.
Det er kun utført visuell inspeksjon av anlegget uten destruktive inngrep, da inngrep krevere egen autorisasjon og kompetanse.
Ved kun visuell inspeksjon vil ikke takstmann kunne oppdage bakenforliggende skader.

TG 0 Utstyr for varsling og slukking av brann

Dette er en forenklet kontroll begrenset til de spørsmål som fremkommer under. Tilstandsgraden er basert på retningslinjer til disse spørsmålene i bransjestandarden NS3600. Dette kan ikke sammenlignes med en fullstendig kontroll av branntekniske forhold av offentlig myndighet, eller en vurdering av boligens branntekniske forhold eller prosjektering fra en rådgiver med spesialkompetanse. En bygningssakkyndig har verken kompetanse til å gi slik veiledning eller lov til å foreta en slik kontroll.

Tilstandsgraden er vurdert ut fra den forenklede og begrensede kontrollen. Det kan være feil og mangler om branntekniske forhold som en slik forenklet undersøkelse ikke vil avdekke. Vær derfor oppmerksom på denne risikoen, og søk videre veiledning eller rådgivning.

Boligen har røykvarslere og brannslukningsapparat.

1. Er det mangler for brannslukningsutstyr i boligen iht. forskriftskrav på søknadstidspunktet, men minst Byggeforskrift 1985?
   Nei

2. Er det skader på brannslokkingsutstyr eller er apparatet eldre enn 10 år?
   Nei

3. Er det mangler på røykvarsler i boligen iht. forskriftskrav på søknadstidspunktet, men minst Byggeforskrift 1985?
   Nei

4. Er det skader på røykvarslere?
   Nei

Arealer, byggetegninger og brannceller

Standard gjeldende fra 01.01.2024

Arealmålinger og arealoppsett er basert på Norsk standard 3940:2023 Areal- og volum-beregninger av bygninger. Arealet gjelder for tidspunktet da boligen ble målt

Hva er måleverdig areal?

Arealet i rommet må ha minst 1,90 m fri høyde over gulvet og minst bredde på 0,60 m. Et loft med skråtak vil for eksempel bare få registrert målbart areal der høyden er minst 1,90 m og bredden minst 0,60 m.Rommet må ha dør eller luke, og gangbart gulv.

Hva er bruksareal?

BRA = BRA-i + BRA-e + BRA-b

Bruksarealet for bygningen er bruttoarealet minus arealet som opptas av yttervegger.

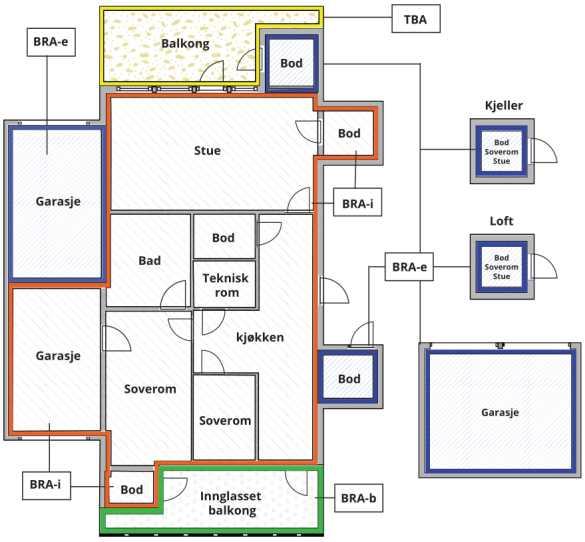

Carport og/eller garasjeplass i felles garasjeanlegg er ikke måleverdig areal

Internt bruksareal **(BRA-i)**	Arealet innenfor boenheten(e)
Eksternt bruksareal **(BRA-e)**	Arealet av alle rom utenfor boenheten(e) og som tilhører denne, slik som for eksempel boder
Innglasset balkong mv **(BRA-b)**	Arealet av innglasset balkong, veranda eller altan når denne er tilknyttet boenheten(e)
Terrasse- og balkongareal **(TBA)**	Arealet av terrasser, åpne balkonger og åpen altan tilknyttet boenheten(e)
Gulvareal **(GUA)**	Er sum av BRA (bruksareal) og ALH (areal med lav takhøyde). Areal med lav takhøyde (ALH) er ikke måleverdig areal, som skyldes skråtak og lav himlingshøyde. GUA kan opplyses i markedsføring der det er aktuelt for den konkrete boligen og kun sammen med BRA-i, for eksempel der gulvflaten har en verdi og har funksjon ved møblering og bruk av rommene. Ikke innredet areal som kaldloft, måles og oppgis normalt ikke.

Arealet kan ikke alltid fastsettes nøyaktig

Areal kan være komplisert eller umulig å måle opp nøyaktig fordi det er vanskelig å fastslå tykkelsen på innervegger, skjevheter i og utforming av bygningskonstruksjoner som karnapp, buer og vinkler som ikke er rette, åpne rom over flere etasjer og så videre.

Eiendommens markedsverdi kan ikke baseres på en matematisk beregning basert på antall kvadratmeter opplyst i rapporten. Opplysninger om areal kan altså ikke alene benyttes for å beregne eiendommens verdi.

Den bygningssakkyndige kan avdekke eventuelle bruksendringer og avvik i branncelleinndeling

Den bygningssakkyndige ser på byggetegninger hvis de er tilgjengelige og dette er en del av oppdraget,og vurderer bruken av boligen opp mot tegningene. Hvis den bygningssakkyndig avdekker at en bolig ikke ser ut til å være delt opp i brannceller etter kravene i byggteknisk forskrift på befaringstidspunktet, skal det opplyses om dette.

Reglene om bruksendring og brannceller kan være kompliserte. Søk videre faglige råd om rapporten ikke gir deg svar. Den bygningssakkyndige kan ikke vurdere og svare på alle spørsmål, og kan heller ikke vite om kommunen kan gi unntak for kravene som gjelder. Vil du vite mer?

Om brannceller

En branncelle er hele eller avgrensede deler av en bygning hvor en brann fritt kan utvikle seg uten at den kan spre seg til andre bygninger eller andre deler av bygningen i løpet av en fastsatt tid.

Om bruksendring

Bruksendring er å endre bruken av et rom fra en tillatt bruk til en annen. Dette kan kreve søknad og tillatelse, for eksempel hvis du endrer et rom fra bod til soverom eller arbeidsrom,eller hvis du endrer en bolig til to separate boliger.

Rom for varig opphold har krav til takhøyde, romstørrelse,rømningsvei og lysforhold som må være oppfylt. Du kan søke kommunen om unntak for kravene, men kan ikke regne med å få unntak for krav som går på helse og sikkerhet, for eksempel krav til rømningsvei.

Bruksendring som krever godkjenning, og som ikke er søkt bruksendret, er ulovlig. Kommunen kan etter plan- og bygningsloven kapittel 32 forfølge overtredelser. Kommunen kan pålegge deg å avslutte den ulovlige bruken, eventuelt å rette eller tilbakeføre rommet til godkjent bruk.

Arealer

Boligbygg med flere boenheter

	Bruksareal BRA m²				
Etasje	**Internt bruksareal (BRA-i)**	**Eksternt bruksareal (BRA-e)**	**Innglasset balkong (BRA-b)**	**SUM**	**Terrasse- og balkongareal (TBA)**
02 Etasje	63			63	3
02 Etasje		15		15	
SUM	**63**	**15**			**3**
SUM BRA	**78**				

Romfordeling

Etasje	**Internt bruksareal (BRA-i)**	**Eksternt bruksareal (BRA-e)**	**Innglasset balkong (BRA-b)**
02 Etasje	Gang, stue, kjøkken, soverom, soverom 2, soverom 3, bad		
02 Etasje		Gang, bod, toalettrom, vaskerom	

Kommentar

BRA-i og BRA-e rom er oppmålt med laser.
Arealer angis i hele m2 (uten desimaler) for BRA.

Arealene gjelder for tidspunktet da oppmålingen fant sted.

Øvrige Arealer:
Bakgård 3,3 kvm
Gang med felles rømningsvei, vaskerom, bod og toalett 14,7 kvm

Arealer rom:
Gang 7 kvm
Stue 18,8 kvm
Kjøkken 7,6 kvm
Soverom 5,9 kvm
Soverom 6 kvm
Soverom 10,1 kvm
Bad 3,6 kvm

Rom som ligger utenfor boenheten, men som eier har påvist og/eller opplyst at tilhører boenheten, er oppmålt og inkludert i BRA-e. Det er ikke fremvist dokumentasjon på at rommet tilhører boenheten. Rom utenfor boenheten kan omdisponeres av borettslaget/sameiet og dette kan påvirke boligens BRA.

Lovlighet

Byggetegninger

Det foreligger ikke tegninger

Brannceller

Er det påvist synlige tegn på avvik i branncelleinndeling ut ifra dagens byggteknisk forskrift? ☐ Ja ☑ Nei

Nyere håndverkstjenester

Er det ifølge eier utført håndverkstjenester på boligen siste 5 år? ☐ Ja ☑ Nei

Krav for rom til varig opphold

Er det påvist avvik i forhold til rømningsvei, dagslysflate eller takhøyde? ☐ Ja ☑ Nei

Kommentar:

Total fordeling mellom P-ROM og S-ROM

Tabellen under viser fordelingen av P-ROM og S-ROM etter veiledningen til NS 3940: 2012. Dette er til informasjon og til sammenligning. Tallene er omtrentlige, kan avvike fra faktiske målinger og er ikke juridisk bindende.

	P-ROM(m2)	S-ROM(m2)
Boligbygg med flere boenheter	63	0

Kommentar

Boligbygg med flere boenheter

Det er bruken av rommet på befaringstidspunktet som definerer om rommet er P-rom eller S-rom. Dette betyr at rommet kan være i strid med byggeteknisk forskrift og mangler godkjennelse i kommunen for den aktuelle bruken, uten at dette vil få betydning for takstmannens valg.

Befarings - og eiendomsopplysninger

Befaring

Dato	Til stede	Rolle
05.11.2025	Ole Andre Skage	Takstingeniør

Matrikkeldata

Kommune	gnr.	bnr.	fnr.	snr.	Areal	Kilde	Eieforhold
4601 BERGEN	165	887		2	106 m²	eiendomsverdi.no	Ikke relevant

Adresse

Claus Frimanns gate 7

Hjemmelshaver

Alvsvåg Hege Sønstabø, Alvsvåg Vidar Martin

Kommentar

Felles tomt

Kilder og vedlegg

Dokumenter

Beskrivelse	Dato	Kommentar	Status	Sider	Vedlagt
Egenerklæring			Ikke gjennomgått		Nei

Revisjoner

Versjon	Ny versjon	Kommentar
1	12.11.2025	
2	19.11.2025	
3	25.11.2025	
4	25.11.2025	
5	26.11.2025	
6	26.11.2025	
7	26.11.2025	

For gyldighet på rapporten se forside

Tilstandsrapportens avgrensninger

STRUKTUR•REFERANSENIVÅ•TILSTANDSGRADER

• Rapporten er basert på innholdskrav i Forskrift til avhendingslova (tryggere bolighandel). Formålet er å gi en tilstandsanalyse til bruk for den som bestiller og/eller i et salg til forbruker, og ikke for andre tredjeparter. Rapportens struktur, metode og begrepsbruk følger i hovedsak Norsk Standard NS 3600:2018 (Teknisk tilstandsanalyse ved omsetning av bolig), samt Takstbransjens retningslinjer for arealmåling når det gjelder fordeling mellom P-areal og S-areal.
• Tilbakeholdt eller uriktig informasjon som har betydning for vurderingen, er ikke bygningssakkyndiges ansvar. Rapporten beskriver avvik, altså en tilstand som er dårligere enn referansenivået. Rapporten framhever normalt ikke positive sider ved boligen ut over det som fremgår av tilstandsgradene.
• Tilstanden angis i rapporten og gir uttrykk for en gitt forventet tilstand blant annet vurdert ut fra alder og normal bruk slik:

i)**Tilstandsgrad 0, TG0:**Ingen avvik eller skader. I tillegg må bygningsdelen være tilnærmet ny, mindre enn 5 år, og det foreligger dokumentasjon på faglig god utførelse.

ii)**Tilstandsgrad 1, TG1:**Mindre avvik. Normal slitasje. Strakstiltak ikke nødvendig. TG1 kan gis når bygningsdelen er tilnærmet ny og det ikke foreligger dokumentasjon på faglig god utførelse.

iii)**Tilstandsgrad 2, TG2:**Vesentlige avvik, og mindre avvik som etter NS 3600 gir TG 2, men som ikke nødvendigvis krever umiddelbare tiltak. I denne rapporten kan TG2 i Rapportsammendrag være inndelt i TG2 som krever tiltak og de som ikke krever umiddelbare tiltak. Konstruksjonen har normalt enten feil utførelse, en skade eller symptomer på skade, sterk slitasje eller nedsatt funksjon. Vedlikehold eller tiltak trengs i nær fremtid, det er grunn til å varsle fare for skader på grunn av alder eller overvåke spesielt på grunn av fare for større skade eller følgeskade. For skjulte konstruksjoner vil alder i seg selv være et symptom som kan gi TG2. For synlige konstruksjoner kan alder sammen med andre symptomer og momenter gi TG2. Avvik under TG2 kan gis sjablongmessig anslag.

iv)**Tilstandsgrad 3, TG3:**Store eller alvorlige avvik. Kraftige symptomer på forhold som man må regne med trenger utbedring straks eller innen kort tid. Påvist funksjonssvikt eller sammenbrudd. Avvik under TG3 skal gis sjablongmessig anslag.

v)**Tilstandsgrad TGiU:**Ikke undersøkt/ikke tilgjengelig for undersøkelse.

• Ved TG0 og TG1 gis normalt ingen begrunnelse, da dette kun viser normal slitasje eller mindre avvik slik som feil eller skader. Ved TG2 og TG3 må bruker av rapporten vurdere om tiltak er nødvendige og lønnsomme. Utbedringskostnadene i rapporten er sjablongmessige anslag basert på observerte forhold, som feil, skader eller uregelmessigheter, og foreslåtte tiltak. Anslagene angis i intervaller, er veiledende og basert på generelle erfaringstall, og må ikke forveksles med pristilbud fra håndverkere eller entreprenører. Faktiske kostnader kan variere betydelig avhengig av valg av utførelse, materialpriser og markedsforhold. For nøyaktig vurdering anbefales ytterligere undersøkelser og flere pristilbud fra kvalifiserte fagfolk. Anslagene gir kun et overordnet bilde og er ikke bindende. Skjulte feil eller avvik, eller forhold som ikke er avdekket, kan medføre ekstra kostnader. Verken bygningssakkyndig eller rapportens utsteder kan holdes ansvarlig for forskjeller mellom anslag og faktiske kostnader.

PRESISERINGER

• Avvik vurderes ut fra tekniske forskrifter på søknadstidspunktet for bygget. Noen bygningsdeler vurderes etter gjeldende teknisk forskrift på befaringstidspunktet. Dette gjelder blant annet:

i) sluk, tettesjikt og fall på bad og vaskerom (våtrom)

ii) Forhold rundt brann, rømming, sikkerhet, for eksempel rekkverkshøyder/åpninger, ulovlige bruksendringer, brannceller mv.

• For skjulte konstruksjoner slik som vann og avløp uten dokumentasjon, er kvalitet og alder vurdert.

• Fastmonterte installasjoner, for eksempel innfelt belysning (downlights), demonteres ikke for å sjekke dampsperren bak. Dette av hensyn til bygningssakkyndiges kompetanse og risikoen for skade.

•Kontroll av fukt i konstruksjonen ved hulltaking i bad og vaskerom (våtrom), rom under terreng (kjelleretasje, underetasje og sokkeletasje) eller andre bygningsdeler skjer etter eiers aksept. Hulltaking av våtrom og rom under terreng kan unntaksvis unnlates, se Forskrift til Avhendingsloven.

• Kontroll av romfunksjoner for P-ROM utføres kun når det ikke foreligger godkjente og byggemeldte tegninger, eller når tegninger ikke stemmer med dagens bruk.

• Bygningssakkyndig gir en forenklet vurdering av branntekniske forhold og elektriske installasjoner i boligen dersom det er mer enn fem år siden sist boligen hadde el-tilsyn. Bygningssakkyndig kan anbefale å konsultere offentlige myndigheter eller kvalifisert elektrofaglig fagperson ved behov for grundigere undersøkelser.

TILLEGGSUNDERSØKELSER

Etter avtale kan tilstandsanalysen utvides til også å omfatte tilleggsundersøkelser utover minimumskravet i forskriften.

BEFARINGEN

Rapporten gir en vurdering av byggverk og bygningsdeler som bygningssakkyndig har observert, og som fremkommer av Forskrift til avhendingsloven. Rapporten er likevel ingen garanti for at det ikke kan finnes skjulte feil, skader og mangler. NS 3600:2018 (Teknisk tilstandsanalyse ved omsetning av bolig) har undersøkelsesnivå fra 1 til 3, der undersøkelsesnivå 1 er det laveste og baseres på visuell observasjon. Rapporten baseres på undersøkelsesnivå 1 med få unntak (våtrom og rom under terreng). I praksis betyr dette at gjennomføringen av befaringen begrenses som følger:

• Det utføres kun visuelle observasjoner på tilgjengelige flater uten fysiske inngrep (f.eks. riving).

• Flater som er skjult av snø eller på annen måte ikke er tilgjengelig eller skjult, blir ikke kontrollert. Det foretas ikke funksjonsprøving av bygningsdeler, som isolasjon, piper, ventilasjon, el. anlegg, osv.

• Det gis ingen vurdering av boligens tilbehør, hvite- og brunevarer og annet inventar. Dette gjelder også integrert tilbehør.

• Inspisering av yttertak er basert på det som er synlig, normalt på innsiden fra loftet og utvendig fra stige/bakkenivå. Befaring av tak må være sikkerhetsmessig forsvarlig for å kunne gjennomføres.

• Stikkprøvetakninger er utvalgt tilfeldig og kan innebære kontroll under overflaten med spiss redskap eller lignende.

Tilstandsrapportens avgrensninger

UTTRYKK OG DEFINISJONER

• Tilstand: Byggverkets eller bygningsdelens tekniske, funksjonelle eller estetiske status på et gitt tidspunkt.

• Symptom: Observerbart forhold som gir indikasjon på hvilken tilstand et byggverk eller en bygningsdel befinner seg i. Benyttes ved beskrivelse av avvik.

• Skadegjørere: Zoologiske eller biologiske skadegjørere, i hovedsak råte, sopp og skadedyr.

• Fuktsøk: Overflatesøk med egnet søkeutstyr (fuktindikator) eller visuelle observasjoner.

• Fuktmåling: Måling av fuktinnhold i materiale eller i bakenforliggende konstruksjon ved bruk av egnet måleutstyr (blant annet hammerelektrode og pigger).

• Utvidet fuktsøk (hulltaking): Boring av hull for inspeksjon og fuktmåling i risikoutsatte konstruksjoner, primært i tilstøtende vegger til bad, utforede kjellervegger og eventuelt i oppforede kjellergulv.

• Normal slitasjegrad: Forventet nedsliting av materiale i overflaten som er basert på enkle visuelle observasjoner. Kan vurderes sammen med bygningsdelens alder.

• Forventet gjenværende brukstid: Anslått tid et byggverk eller en del av et byggverk fortsatt vil være tjenlig for sitt formål (NS3600, Termer og definisjoner punkt 3.9)

AREALBEREGNING FOR BOENHETER

• Areal fastsettes etter Forskrift til avhendingsloven og Norsk Standard 3940 Areal- og volum-beregninger av bygninger fra 2023.

• Areal oppgis i hele kvadratmeter i rapporten, og gjelder for det tidspunkt oppmålingen fant sted.

• Bruksareal (BRA) er det måleverdige arealet som er innenfor omsluttede vegger målt i gulvhøyde (bruttoareal minus arealet som opptas av yttervegger). I tillegg til gulvhøyde gjelder regler om fri bredde for at arealet skal være måleverdig, med betydning for BRA av for eksempel loft med skråtak. BRA består av internt bruksareal (BRA-i), eksternt bruksareal (BRA-e) og innglasset balkong mv (BRA-b). Terrasse- og balkongareal (TBA) opplyses der tilstandsrapporten skal benyttes i boligomsetningen og der det er aktuelt. I tillegg kan gulvareal (GUA) og areal med lav takhøyde (ALH) opplyses sammen med BRA der det er aktuelt og en del av oppdraget. Rom skal ha atkomst og gangbart gulv for å kunne regnes som BRA/måleverdig areal.

• Arealet måles og oppgis dersom arealet oppfyller krav til måleverdighet, slik som at arealet må ha minst en bredde på 0,6m og minst en høyde på 1,9 m osv. Et rom kan være i strid med teknisk forskrift og mangle godkjennelse hos kommunen for den aktuelle bruken, uten at dette får betydning for om arealet måles og oppgis i tilstandsrapporten. Når arealet måles tas det ikke hensyn til om arealet er lovlig oppført eller om bruken er lovlig, bruksendringer, lysforhold eller andre sikkerhetsmangler.

• Eiendommens markedsverdi kan ikke baseres på en rent matematisk beregning i forhold til antall kvadratmeter opplyst i rapporten. Opplysninger om areal kan altså ikke alene benyttes for beregning av eiendommens verdi.

• Rom som ligger utenfor boenheten, men som eier har påvist og/eller opplyst at tilhører boenheten, er oppmålt og inkludert i BRA-e. Det er ikke fremvist dokumentasjon på at rommet tilhører boenheten, med mindre dette er angitt særskilt. Rom utenfor boenheten kan omdisponeres av borettslaget/sameiet og dette kan påvirke boligens BRA. Vær oppmerksom på at NS 3940:2023 og eierseksjonsloven har ulik definisjon av fellesareal. Ved arealmåling gjelder NS 3940:2023 som definerer fellesareal slik: “Delen av bygning som brukes av to eller flere bruksenheter eller til bygningens forvaltning, drift eller vedlikehold.

• I en overgangsperiode skal rapporter som benyttes i boligomsetningen eller dersom det er en del av oppdraget også opplyse om fordelingen mellom P-ROM og S-ROM med utgangspunkt i definisjonene som fremkommer av veiledningen til Norsk Standard 3940 Areal- og volum-beregninger av bygninger fra 2012. Fordelingen mellom P-ROM og S-ROM er basert på veiledningen og bygningssakkyndiges eget skjønn. P-ROM er måleverdige rom som benyttes til kort eller langt opphold. S-ROM er måleverdige rom som benyttes til lagring, og tekniske rom. Bruken av et rom på befaringstidspunktet har betydning for om rommet defineres som P-ROM eller S-ROM. Dette betyr at rommet både kan være i strid med teknisk forskrift og mangle godkjennelse i kommunen for den aktuelle bruken, uten at dette vil få betydning for valg av arealkategori.

• Se øvrig informasjon om areal i rapporten, Norsk Standard 3940 (2012 og 2023) og veiledningen til disse.

PERSONVERN

iVerdi AS, bygningssakkyndig og takstforetaket behandler person-opplysninger som bygningssakkyndig trenger for å kunne utarbeide rapporten. Personvernerklæring med informasjon om bruk av personopplysninger og dine rettigheter finner du her Personvernerklæring - iVerdi

DELING AV PERSONOPPLYSNINGER FOR TRYGGERE BOLIGHANDEL OG MULIG RESERVASJON

Norsk takst og deres samarbeidspartnere benytter personopplysninger fra rapporten for analyse- og statistikkformål, samt utvikling og drift av produkter og tjenester for takstbransjen og andre aktører i bolig-omsetningen. Les mer om dette og hvordan du kan reservere deg på https://www.norsktakst.no/norsk/om-norsk-takst/personvernerklaering/reservasjon/

Vendu lager en boliganalyse basert på opplysninger fra rapporten. Les mer om dette og hvordan du kan reservere deg her: https://samtykke.vendu.no/TU8038

KLAGEORDNING FOR FORBRUKERE

Er du som forbruker misfornøyd med bygningssakkyndiges arbeid eller opptreden ved taksering av bolig eller fritidshus, se www.takstklagenemnd.no for mer informasjon