Tilstandsrapport

OSLO TAKST OG EIENDOM AS

Vallefaret 22, 0663 OSLO

OSLO kommune

gnr. 130, bnr. 91

Andelsnummer 215

Sum areal alle bygg: BRA: 66 m² BRA-i: 52 m²

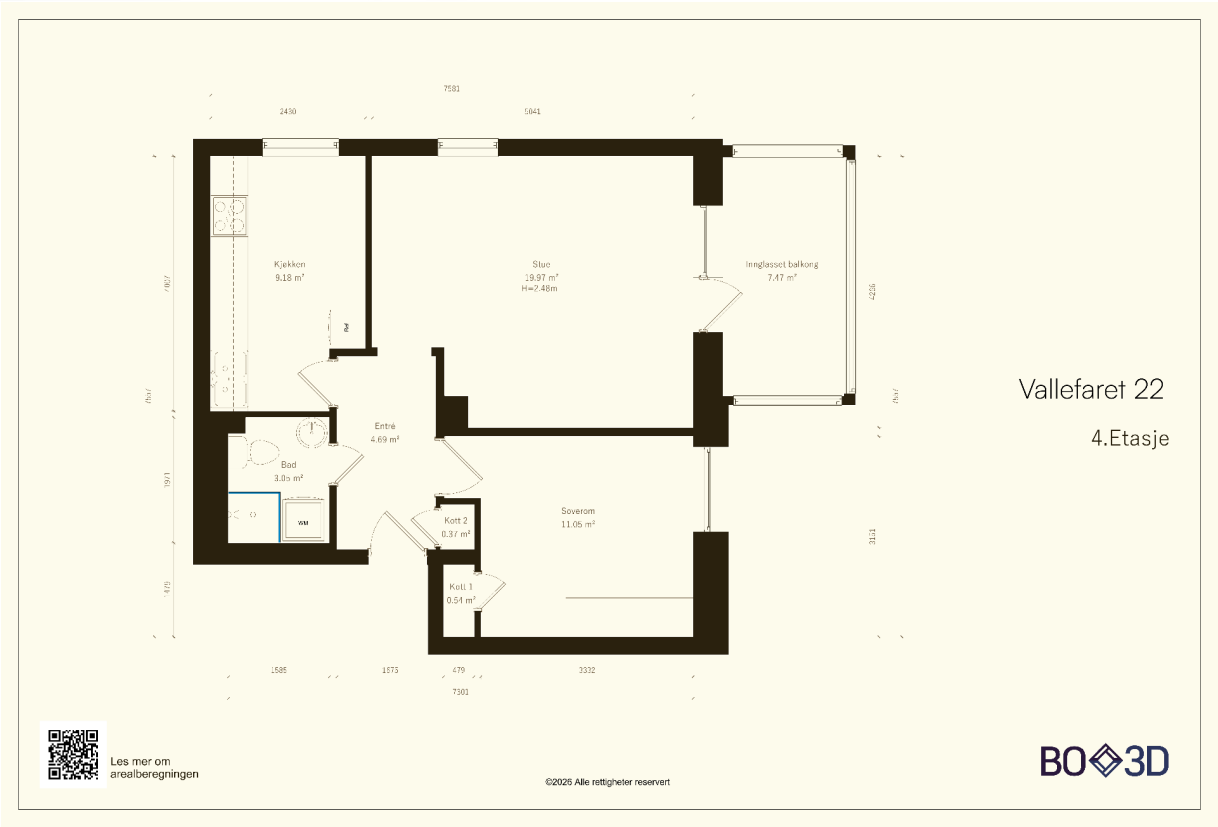

Befaringsdato: 22.10.2026 **Rapportdato:** 29.10.2026 **Oppdragsnr.:** 20463-2667 **Eiendomsverdi/PropCloud ref nr:** MU1329

Foretak: Oslo Takst og Eiendom AS **Takstingeniør:** Truls Herman Tofteng

OSLO TAKST OG EIENDOM AS

BO3D

Rapporten kan brukes i inntil ett år etter befaringsdato, og kan ikke gjenbrukes ved flere boligsalg i denne perioden.
Skjer det endringer, oppstår skader også videre på boligen, bør du som selger be om oppdatert rapport.

Medlem av

NITO

Rapportansvarlig



Truls Herman Tofteng
Uavhengig Takstingeniør
post@oslotakstogeiendom.no
454 46 080

OSLO TAKST OG EIENDOM AS

Dette trenger du å vite om tilstandsrapporten



Hva er en tilstandsrapport?

En tilstandsrapport beskriver synlige skader/avvik eller tegn på skader/avvik på boligen. Rapporten fremhever vanligvis ikke positive egenskaper ved boligen.



Hva vurderer en bygningssakkyndig?

Den bygningssakkyndige vurderer boligen ut fra hva man kan forvente av en bygning av samme alder og type. Vurderingen gjøres som regel mot hvordan det var vanlig å bygge og regler som gjaldt da boligen ble oppført (søknadstidspunktet). Forhold som er vanlige for bygningens alder, slik som slitasje etter normal bruk regnes ikke som avvik.



Hva inneholder tilstandsrapporten?

Den bygningssakkyndige undersøker rom og bygningsdeler slik det kommer frem av Forskrift til avhendingsloven. Tilstandsrapporten inneholder bare avvik som den bygningssakkyndige kan se eller kontrollere med enkle hjelpemidler. Det gjøres ikke nærmere undersøkelser slik som åpning av vegger eller andre bygningsdeler. I vegg mot våtrom og rom under terreng kan det borres et hull for å gjøre enkle undersøkelser slik som fuktsøk.

Når du kjøper en brukt bolig

Når du kjøper en brukt bolig, er det viktig å være oppmerksom på at dette ikke kan sammenlignes med å kjøpe en ny bolig. Måten boligen ble bygget på kan være annerledes enn i dag. Bygninger svekkes over tid, og utsettes for slitasje blant annet på grunn av bruk og vær og vind. Mange boliger fornyes helt eller delvis, noen i flere omganger, eller det oppføres tilbygg. Særlig for boliger som er pusset opp eller endret, er det viktig å merke seg at fornyelse av overflater ikke nødvendigvis betyr at bygningsdeler under er forbedret.

Vurdering mot byggeregler

Den bygningssakkyndige vil vurdere boligen mot hvordan det var vanlig å bygge og regler som gjaldt på søknadstidspunktet. Den bygningssakkyndige ser etter avvik som har betydning for og som reduserer boligens funksjon og verdi, og som kommer frem av Forskrift til avhendingslova.

Tilstandsrapporten beskriver ikke hele boligen

BYGNINGSSAKKYNDIGE SER FOR EKSEMPEL IKKE PÅ

• vanlig slitasje og normal vedlikeholdstilstand • bagatellmessige forhold som ikke påvirker bygningens bruk eller verdi vesentlig • etasjeskillere • tilleggsbygg slik som garasje, bod, anneks, naust også videre • utvendige trapper • støttemurer • skjulte installasjoner • installasjoner utenfor bygningen • full funksjonstesting av el- og VVS-installasjoner • geologiske forhold og bygningens plassering på grunnen • bygningens planløsning • bygningens innredning • løsøre slik som hvitevarer • utendørs svømmebasseng og pumpeanlegg • bygningens estetikk og arkitektur • bygningens lovlighet (bortsett fra bruksendringer, brannceller og forhold som åpenbart kan påvirke helse, miljø og sikkerhet) • fellesarealer (med mindre boligeier har vedlikeholdsplikt for fellesarealer og dette er kjent for bygningssakkyndig, eller fellesarealet har en særlig tilknytning til boligen).

© iVerdi 2026

Tilstandsrapportene, inkludert malen, standardtekstene fra iVerdi og sammenstillingen av eiendomsrelatert informasjon i tilstandsrapportene er vernet etter åndsverkloven og kan kun benyttes av kunder hos iVerdi. For andre aktører er eksemplarfremstilling av tilstandsrapporter, malen, standardtekster, databaseinnhold, som utskrift og annen analog eller elektronisk kopiering til bruk som grunnlag for tilsvarende rapporter, eller uttrekk og gjenbruk av databaseinnhold, bare tillatt når det er hjemlet i lov (kopiering til privat bruk, sitat o.l.) eller etter avtale med iVerdi. iVerdi reserverer seg uttrykkelig mot at åndsverk, databaser og annet innhold benyttes til tekst- og datautvinning, herunder kopiering av data, trening og utvikling av kunstig intelligens. Utnyttelse i strid med lov eller avtale kan medføre erstatnings- og straffeansvar.

Ved å godkjenne takstrapporten eller ved bruk av denne, aksepteres det at iVerdi fritt kan benytte og overføre herunder data og informasjon relatert til eiendommen som fremkommer i takstrapporten slik iVerdi til enhver tid finner det formålstjenlig innenfor begrensningene som følger av lov, herunder personopplysningsloven, åndsverksloven, forretningshemmelighetsloven og sikkerhetsloven. Aksepten gjelder ikke bruk av direkte identifiserbare personopplysninger. iVerdi får eierskap til data og informasjon som er sammenstilt med andre data og informasjon, samt resultater fra slike bearbeidelser, sammenstillinger og analyser.

Oslo Takst og Eiendom AS
Heggelibakken 4
0375 OSLO

Dette trenger du å vite om tilstandsrapporten

Tilstanden vurderes med ulike tilstandsgrader

Tilstanden gir uttrykk for en gitt forventet tilstand, blant annet vurdert ut fra alder og normal bruk. Ved Tilstandsgrad 0 (TG0) og Tilstandsgrad 1 (TG1) gir den bygningssakkyndige normalt ingen begrunnelse for valg av tilstandsgrad. Grunnen er at bygningen eller bygningsdelen da bare har normal slitasje. Ved skjulte konstruksjoner kan alder alene avgjøre tilstandsgrad. Når bygningssakkyndige anbefaler tiltak, for eksempel utbedringer, må brukeren av rapporten vurdere om tiltakene er nødvendige og lønnsomme.
Når den bygningssakkyndige velger tilstandsgrad, baseres vurderingen på faste kriterier som følger av gjeldende bransjestandard for Teknisk tilstandsanalyse ved omsetning av bolig og Forskrift til avhendingslova.

TG 0

TILSTANDSGRAD 0, TG0: INGEN AVVIK

Bygningsdelen skal være tilnærmet ny, ikke vise tegn på slitasje og det skal være lagt frem dokumentasjon på faglig god utførelse. Det er ingen merknader til delen.

TG 1

TILSTANDSGRAD 1, TG1: MINDRE AVVIK

Bygningsdelen skal bare ha normal slitasje, og strakstiltak skal ikke anses som nødvendig. Graden kan også brukes når delen er ny, men der dokumentasjon på faglig god utførelse mangler.

TG 2

TILSTANDSGRAD 2, TG2: VESENTLIGE AVVIK OG MINDRE AVVIK SOM ETTER NS 3600 GIR TG 2

Bygningsdelen skal enten ha feil utførelse, en skade eller symptomer på skade, sterk slitasje eller nedsatt funksjon. Graden gis når bygningsdelen trenger vedlikehold eller tiltak i nær fremtid. Graden skal også brukes når delen er gammel og det er grunn til å varsle om faren for skader på grunn av alderen, eller når det er grunn til å overvåke delen spesielt på grunn av fare for større skader eller følgeskader.

TG 3

TILSTANDSGRAD 3, TG3: STORE ELLER ALVORLIGE AVVIK

Denne tilstandsgraden brukes ved kraftige tegn på forhold som man må regne med trenger utbedring straks eller innen kort tid. Det er påvist funksjonssvikt eller sammenbrudd.

TG IU

IKKE UNDERSØKT/IKKE TILGJENGELIG FOR UNDERSØKELSE

Det kan være avvik/skader som ikke er avdekket.

Informasjon om utbedringskostnader

Utbedringskostnadene i rapporten er sjablongmessige anslag basert på observerte forhold som feil, skader eller uregelmessigheter, samt foreslåtte tiltak. Disse anslagene er veiledende, angis i fem intervaller, er basert på generelle erfaringstall, og må ikke forveksles med konkrete pristilbud fra håndverkere eller entreprenører. Faktiske kostnader kan variere betydelig, avhengig av individuelle valg, materialpriser og markedsforhold. For å få en nøyaktig vurdering av utbedringskostnadene anbefales ytterligere undersøkelser og innhenting av flere pristilbud fra kvalifiserte fagfolk. Slike anslag gis for TG3, der dette er mulig.

- $ Tiltak under kr 20 000
- $$ Tiltak mellom kr 20 000 – 100 000
- $$$ Tiltak mellom kr 100 000 – 200 000
- $$$$ Tiltak mellom kr 200 000 – 500 000
- $$$$$ Tiltak over kr 500 000

Beskrivelse av eiendommen

Byggeår: 1954

Bygningen er beliggende i Vallefaret 22 og har en sentral og attraktiv beliggenhet med god nærhet til skoler, barnehager, offentlig transport samt daglige servicetilbud. Det er også gode muligheter for tur og rekreasjon i nærområdet.

Utvendig
Grunnmuren er utført i betongkonstruksjoner. Ytterveggene er i mur/betong med teglsteinsfasade. Yttertaket har ukjent tekking. Eiendommen er tilknyttet offentlig vann- og avløpsnett, og det er adkomst via offentlig vei.

Innvendig
Bygningen har trapper i betong. Etasjeskillerne er utført i betong.

Tomt
Tomten er pent opparbeidet med gressplen og beplantning, samt interne stikkveier som leder til bygningens innganger.

Det er ikke foretatt tilstandsvurdering av bygningsdeler som er underlagt borettslagets/sameiets ansvarsområde, utenom nærliggende bygningsdeler som må vurderes i henhold til forskrift. Det vises til årsberetninger, vedtekter og sameie/borrettslaget for opplysninger om oppgraderinger, vedlikehold, tilstand og fremtidige kostnader.

Leilighetens areal er beregnet med 3D-laserskanner fra Leica som gir en nøyaktighet innenfor 2% som er kravet i ny avhendingslov per 1. januar 2022.
På forespørsel kan plantegninger leveres i ulike formater som er kompatible med interiørarkitekters og arkitekters programvare.

Arealer Gå til side

Forutsetninger og vedlegg Gå til side

Lovlighet Gå til side

Leilighet H0404

• Det foreligger godkjente og byggemeldte tegninger, som stemmer med dagens bruk

Sammendrag av boligens tilstand

Fordeling av tilstandsgrader

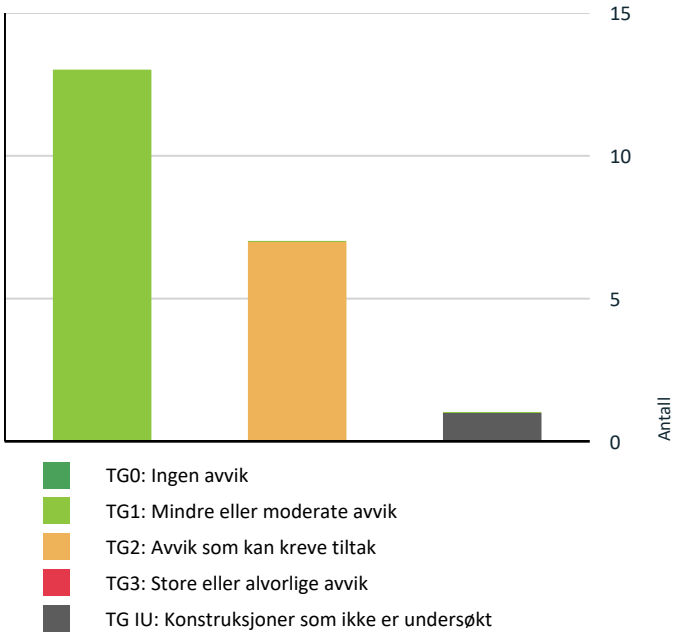

Vil du vite mer om tilstandsgrader? Se side 4.

Oppsummering av avvik

Vil du vite mer? Se på rommet eller bygningsdelen senere i rapporten.

Leilighet H0404

TG IU KONSTRUKSJONER SOM IKKE ER UNDERSØKT

Våtrom > 4 etasje > Bad > Tilliggende konstruksjoner våtrom	Gå til side

TG 2 AVVIK SOM KAN KREVE TILTAK

Innvendig > Overflater - gulv	Gå til side
Innvendig > Innvendige dører	Gå til side
Tekniske installasjoner > Varmtvannsbereder/tank	Gå til side
Våtrom > 4 etasje > Bad > Dokumentasjon for våtrom	Gå til side
Våtrom > 4 etasje > Bad > Vanntett sjikt, membran og sluk	Gå til side
Våtrom > 4 etasje > Bad > Sanitærutstyr og innredning	Gå til side
Våtrom > 4 etasje > Bad > Ventilasjon	Gå til side

HELSE, MILJØ OG SIKKERHET

Forhold som åpenbart kan medføre fare for helse, miljø og sikkerhet

Manglende synlighet av pipevanger gir usikkerhet om tilstand og utførelse. Skjulte skader eller utettheter kan forekomme, noe som kan medføre økt risiko skader.	Gå til side
Det mangler samsvarserklæring for hele eller deler av anlegget.	

Tilstandsrapport

LEILIGHET H0404

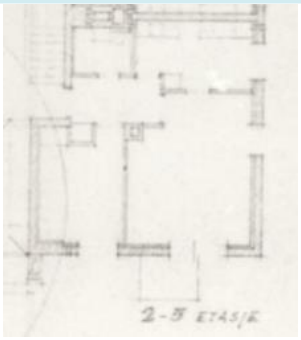

Byggeår
1954

Kommentar
Byggeåret er basert på opplysninger fra eiendomsmatrikkelen.

Anvendelse
Bolig

UTVENDIG

TG 1 Vinduer

Beskrivelse

Vinduer med karm og rammer i treverk, utstyrt med 2-lags isolerglass fra 2020. Omramming og karmer i plast-/aluminiumsbelagt treverk på utsiden.

TG 1 Balkongdør

Beskrivelse

Balkongdør med karm og rammer i treverk, utstyrt med 2-lags isolerglass fra 2020. Omramming og karmer i plast-/aluminiumsbelagt treverk på utsiden.

TG 1 Inngangsdør

Beskrivelse

Inngangsdør med brann- og lydklassifisering (B30/35 dB). Døren er utstyrt med sikkerhetslås.

TG 1 Innglasset balkong

Beskrivelse

Omtrent sør-vestvendt innglasset balkong på 7,4 kvm med utgang fra stue. Balkong er oppbygget i stålkonstruksjon, gulv dekket med teppe.

Rekkverkshøyde: 105 cm
Støtter/innfesting:
Ikke synlig fra balkong.

INNVENDIG

TG 2 Overflater - gulv

Beskrivelse

Gulv med laminat og fliser.

Det må forventes normal bruksslitasje i boligen. Enkelte synlige merker er registrert, hvilket er normalt for en brukt bolig og er derfor vurdert som normal

Tilstandsrapport

bruksslitasje.

Overflater på våtrom er vurdert i egen oppstilling.

Vurdering av avvik:
• Det er registrert noe svelling i kjøkkengulv.

Konsekvens/tiltak
• Gulvet fungerer i dag med mindre svelling, men kan skiftes ved behov.

TG 1 Overflater - vegger og himlinger

Beskrivelse

Vegger med malte glatte flater, malt tapet og panel.
Himling med malte flater.

Det må forventes normal bruksslitasje i boligen, herunder merker etter oppheng samt øvrige bruksmerker. Enkelte synlige merker er registrert, hvilket er normalt for en brukt bolig og er derfor vurdert som normal bruksslitasje.

Overflater på våtrom er vurdert i egen oppstilling.

TG 1 Etasjeskiller og bærende konstruksjoner

Beskrivelse

Etasjeskille i betong:

Målinger er utført i stue:
Lokalt avvik er målt til ca: 6 mm
Totalt avvik er målt til ca: 8 mm

Målinger er utført i entré:
Lokalt avvik er målt til ca: 7 mm
Totalt avvik er målt til ca: 16 mm

I eldre bygg er forekomst av enkelte skjevheter ikke uvanlig.
Det gjøres oppmerksom på at vurderingen kun omfatter to rom i etasjen, i henhold til NS3600.

Radon

Beskrivelse

Ved boliger fra og med 3. etasje over bakkenivå, er det ikke påkrevd med radontiltak i henhold til strålevernforskriften.

⚠ Pipe/skorsteiner og ildsteder inne i boligen

Beskrivelse

Det er ikke montert ildsted i boligen i dag.

Pipe er ikke vurdert i denne rapporten. Kontakt styre for ytterligere informasjon ang pipeløpet.
Eier opplyser at det er mulig med montering av ildsted i leiligheten, kontakt styret for ytterligere informasjon.

Dette sjekkpunktet inneholder kun vurdering relatert til HMS (Helse, Miljø og Sikkerhet).

Vurdering av avvik:
• Manglende synlighet av pipevanger gir usikkerhet om tilstand og utførelse. Skjulte skader eller utettheter kan forekomme, noe som kan medføre økt risiko skader.

Tilstandsrapport

Konsekvens/tiltak
• Det anbefales å tilrettelegge for inspeksjon av pipevanger, eventuelt ved nærmere undersøkelser utført av kvalifisert fagperson (feier/pipeinspektør), for å avklare tilstand og behov for tiltak.

TG 2 Innvendige dører

Beskrivelse
Innvendige dører med glatte dørblader.

Det må påregnes normal slitasje på dører som følge av alder og vanlig bruk.

Vurdering av avvik:
• Det er registrert at dør til kjøkken subber i karm/terskel.

Konsekvens/tiltak
• Dør bør justeres for å sikre korrekt funksjon og forhindre unødig slitasje på dørblad, karm og terskel. Dersom tiltak ikke utføres, kan det over tid oppstå skader som krever mer omfattende utbedringer.

Skadedyr og fuktkrevende insekter

Beskrivelse
Selger: Er det registrert skadedyr eller fuktdrevende insekter i boligen? Nei.
Takstingeniør: Er det registrert skadedyr eller fuktdrevende insekter i boligen ved befaring: Nei.

VÅTROM

4 ETASJE > BAD

Generell

Beskrivelse
Bad fra: 2002/2008.
Dokumentasjon: Kun søknader med mer hos kommunen.
Arbeid utført av: Hestnes Vann-og Varme

Hentet fra saksinnsyn:
Vallefaret 22 - Blokk 7 - Rehabilitering av våtrom
Saksnummer: 200208055 - Byggesak
Mottatt sak: 27.08.2002, Avsluttet: 07.11.2008
Status: Saken er avsluttet

Referansenivå:
Aktuell byggeforskrift er tekniske forskrifter i perioden 1997-2010.

4 ETASJE > BAD

TG 2 Dokumentasjon for våtrom

Vurdering av avvik:
• Det foreligger ikke dokumentert utførelse av vanntett sjikt.

Konsekvens/tiltak
• Uten dokumentasjon vet man ikke om membran er korrekt utført eller om sluk, overganger og gjennomføringer er tette. Manglende dokumentasjon gir derfor økt risiko for skjulte fuktskader, selv om det ikke er synlige tegn i dag. Skader kan utvikle seg og bli omfattende før de oppdages.

4 ETASJE > BAD

Tilstandsrapport

TG 1 Overflater, vegger og himling

Beskrivelse

Overflater med flislagte vegger og malt tak.

4 ETASJE > BAD

TG 1 Overflater gulv

Beskrivelse

Flislagt gulv.

Eier opplyser: Varmekabler og nye gulvfliser fra 2020

Vær klar over noe ujevnt fall.

Fall er målt med håndholdt vater/digitalt vater/krysslaser. Utenfor dusjsonen er det utført stikkprøvekontroll i minst 2 retninger i henhold til NS3600.

4 ETASJE > BAD

TG 2 Vanntett sjikt, membran og sluk

Beskrivelse

Tettesjikt vegger: Ukjent
Tettesjikt gulv: Synlig klemt underliggende membran i hovedsluk.
Slukene er av plast.
Høydeforskjellen fra toppen av sluket til flis ved dørterskelen er ca 20 mm.

Vanntette sjikt i våtrom er skjult bak overflatekledninger og kan derfor ikke inspiseres visuelt.

Det er ikke fremlagt dokumentasjon som viser type vanntett sjikt, utførelse eller tidspunkt for etablering.
Vurderingen er derfor basert på alder og erfaringsbaserte alderskriterier i henhold til NS 3600, Tabell C.1.

Vurdering av avvik:

• Det er ikke tilstrekkelig høyde fra topp av slukrist til topp vanntett sjikt mot rørgjennomføring eller ved døråpning (i forhold til krav i forskrift på befaringstidspunktet)

• Membraner uten dokumentasjon anses fremtidig funksjon som usikker når alderskriteriene er overskredet.

Konsekvens/tiltak

• Manglende høydeforskjell fra topp slukrist til topp tettesjikt kan føre til økt risiko for vannlekkasjer ut av våtrommet og skader på tilstøtende konstruksjoner. Våtrommet fungerer i dag, men tilfredsstiller ikke gjeldende krav til høydeforskjell.

• Manglende dokumentasjon innebærer at utførelsen av skjulte deler av konstruksjonen ikke kan verifiseres. Selv om det ikke nødvendigvis er registrert konkrete tegn til funksjonssvikt, medfører usikkerheten rundt utførelsen og våtrommets alder at det settes TG2. Konsekvensen er at membranen kan ha redusert funksjon og tetthet som følge av alder, noe som øker risikoen for fuktinntrengning og skjulte skader i konstruksjonen. Det anbefales jevnlige undersøkelser frem til neste oppussing.

Tilstandsrapport



Hovedsluk



Hjelpesluk



Høydeforskjell (flis ved terskel)



Høydeforskjell (ved laveste sluk)

4 ETASJE > BAD

TG 2 Sanitærutstyr og innredning

Beskrivelse

Våtrommet har servant, toalett, dusjvegger/hjørne og opplegg for vaskemaskin.

Vurdering av avvik:

• Det er registrert sprekk i toalettsisternen.

Konsekvens/tiltak

• Videre oppsprekking i toalettsisternen kan føre til lekkasje. Det må påregnes utskifting av sisterne på sikt. Jevnlige undersøkelser anbefales.

4 ETASJE > BAD

TG 2 Ventilasjon

Beskrivelse

Ventilasjon gjennom elektrisk avtrekkesventil og tilluft gjennom luftespalte under dør.

Det kan være løsningen med elektrisk avtrekksvifte strider mot borettslagets vedtekter. Dette er ikke undersøkt av takstingeniøren. Ved naturlig oppdriftsventil gis tilstandsgrad 2 for naturlig ventilasjon i henhold til NS 3600.

Vurdering av avvik:

• Spalteventil under dørbladet på badet er for liten.

Konsekvens/tiltak

• For liten spalte under dørbladet reduserer lufttilførselen til badet og kan gi utilstrekkelig ventilasjon. Dette kan føre til høy luftfuktighet, kondens og risiko for mugg- og soppdannelse. Spaltehøyden bør økes i tråd med anbefalingene fra SINTEF Byggforsk (ca. 10 mm) for å sikre tilfredsstillende luftutveksling og fuktsikkerhet.

4 ETASJE > BAD

TG IU Tilliggende konstruksjoner våtrom

Beskrivelse

Tilstandsrapport

Fuktsøk på badets overflater utføres i utsatte områder, med referanseverdi fra tørr sone. Tilstøtende vegger fra naborom undersøkes med fuktsøk. Det er ikke påvist skader eller målt høye verdier. Fuktsøk utføres med Protimeter MMS2.

Våtrom har generelt høyere skaderisiko enn andre rom, da sviktende tettesjikt og fukt ofte ikke er synlig før skaden har utviklet seg over tid. Jevnlige undersøkelser anbefales.

Hulltaking er ikke foretatt, da dette ikke er fysisk mulig grunnet tilliggende konstruksjoner (mur/betong).

Vurdering av avvik:
• Hulltaking er ikke utført da bygningsmessige forhold og konstruksjoner gjør dette fysisk vanskelig eller ikke gjennomførbart.

Konsekvens/tiltak
• Konsekvensen er at tilstanden i tilliggende konstruksjoner er usikker, og det kan finnes skjulte feil (f.eks. fukt eller skade).

KJØKKEN

4 ETASJE > KJØKKEN

TG 1 Overflater og innredning

Beskrivelse

Kjøkkeninnredning med glatte fronter og laminat benkeplate.
Veggflater over benkeplate med flislagte flater.

Kjøkkenet er utstyrt med komfyr, nedfelt kum, ettgreps blandebatteri, kombi kjøl/fryseskap og oppvaskmaskin. Hvitevarer er ikke vurdert, kun beskrevet.

Enkelte synlige merker er registrert, hvilket er normalt for en brukt bolig og er derfor vurdert som normal bruksslitasje.

Det er ukjent alder på kjøkkenet, vurdering av komfyrvakt og vannvakt er derfor ikke utført. Montering av vann og komfyrvakt anbefales på generelt grunnlag.

4 ETASJE > KJØKKEN

TG 1 Avtrekk

Beskrivelse

Avtrekksløsning gjennom kjøkkenventilator med kanal ut yttervegg.
Tilluftsløsning gjennom spalteventil på vindu.

Ventilator blir kontrollert med papir/ark.

Det kan være løsningen med kanal ut av yttervegg strider mot borettslaget vedtekter. Dette er ikke undersøkt av takstingeniøren. Ved ventilator med kullfilter gis tilstandsgrad 2 i henhold til NS 3600.



Papirtest

TEKNISKE INSTALLASJONER

Tilstandsrapport

TG 1 Innvendige vannledninger

Beskrivelse

Vannledninger bestående av kobberrør, plastrør og utenpåliggende forkrommede rør.

Intern stoppeventil plassert i kjøkkenskap, stoppeventil er testet ved befaring.

Vanntrykk er testet på kjøkken og bad samtidig.
Tilstanden er vurdert ut i fra alder og visuelle observasjoner av synlige rørføringer. Kun boligens innvendige røranlegg er vurdert. Store deler av rørføringer er skjult.



Stoppeventil

TG 1 Innvendige avløpsrør

Beskrivelse

Synlig avløpsrør på kjøkken og bad i plast.

Avløpskapasitet er testet ved bruk av avløp på kjøkken og bad.
Tilstanden er vurdert ut i fra alder og visuelle observasjoner av synlige rørføringer. Kun boligens innvendige røranlegg er vurdert. Store deler av rørføringer er skjult.

TG 1 Ventilasjon

Beskrivelse

Leilighetens tilluftsløsning gjennom spalteventiler på vinduer og ventil i yttervegg på soverom.

Ventilasjonsløsning på bad og kjøkken er vurdert i egne punkter.
Det er ikke registrert avvik på tilluftsløsning i forhold til krav ved byggeår.

TG 2 Varmtvannsbereder/tank

Beskrivelse

Varmtvannstank på 116 liter fra 2005 plassert i kjøkkenskap.

Direkte tilkobling av el: Nei
Lekkasjesikring: Nei

Vurdering av strømtilkobling er gjort ut i fra dagens regler.
Kravene til fast tilkobling av varmtvannsberedere fremgår av NEK 400.

Vurdering av avvik:

- Det er ikke påvist tilfredsstillende el-tilkobling av varmtvannstank iht. gjeldende forskrift.
- Det er ikke påvist tilfredsstillende avrenning eller annen kompenserende løsning fra varmtvannstank.

Konsekvens/tiltak

Tilstandsrapport

- Det anbefales å få kontrollert og utbedret el-tilkoblingen av autorisert fagperson i henhold til gjeldende forskriftskrav.
- Det anbefales å etablere avrenning til sluk eller annen godkjent løsning som begrenser skadeomfang ved lekkasje.



Produktinformasjon

Elektrisk anlegg

Dette er en forenklet kontroll begrenset til de spørsmål og undersøkelser som forskrift til avhendingslova (tryggere bolighandel) § 2-18 inneholder. Dette kan ikke sammenlignes med en kontroll utført av offentlig myndighet (Det lokale eltilsyn) eller registrert elektrovirksomhet, og en bygningssakkyndig har verken kompetanse eller lov til å foreta en slik kontroll.

Tilstanden er vurdert ut fra den forenklede og begrensede kontrollen som forskriften inneholder. El-anlegget kan ha feil og mangler som en slik forenklet undersøkelse ikke vil avdekke. Vær derfor oppmerksom på denne risikoen, og søk videre veiledning eller få en fullstendig kontroll utført av registrert elektrovirksomhet.

Beskrivelse

Elektrisk anlegg:

Sikringsskap med automatsikringer plassert: I oppgang
Forbruksmåler plassert: I sikringsskap
Brukerveiledning til jordfeilbryter: Ja

Spørsmål til eier:
Hvor er det varmekabler? Fungerer disse?
På bad og ja, de fungerer fint

Varmekabler blir ikke funksjonstestet ved befaring av takstingeniøren.

Spørsmål til eier/representant for eier: Når ble det elektriske anlegget installert eller sist gang totalt rehabilitert (årstall)? Med totalt rehabilitert menes fullstendig utskiftet anlegg fra inntakssikring og videre: Usikker

Svarer eier eller representant for eier sier at sikringene ofte løses ut, eller er det ingen til stede som kjenner til dette: Nei

Svarer eier eller representant for eier at det har vært brann, branntilløp eller varmgang i el-anlegget, eller er det ingen til stede som kjenner til dette: Nei

Vurdering av avvik:
- Det mangler samsvarserklæring for hele eller deler av anlegget.

Konsekvens/tiltak
- Manglende samsvarserklæring øker sannsynligheten for at det elektriske anlegget kan ha feil og mangler. Dette øker fare for brann- og støt og kan i verste fall utgjøre fare for liv og helse. Det kan i tillegg medføre utbedringskostnader. Det er derfor behov for at en kvalifisert elektrofaglig person kontrollerer det elektriske anlegget.

Tilstandsrapport



Sikringsskap

Branntekniske forhold

Beskrivelse

Leiligheten er utstyrt med brannvarsler og brannslukningsapparat ved befaring.

FORHOLD SOM ÅPENBART KAN MEDFØRE FARE FOR HELSE, MILJØ OG SIKKERHET

Dette punktet inneholder tydelige og lett synlige forhold ved boligen som åpenbart kan påvirke helse, miljø og sikkerhet, og som bygningssakkyndige har oppdaget. Terskelen for hva som anses som åpenbart er høy, og det utføres ikke undersøkelser med sikte på å avdekke slike forhold. Punktet omfatter ikke skjulte eller ikke-synlige forhold, tekniske vurderinger eller forhold som krever spesialundersøkelser. Forhold vurderes etter byggteknisk forskrift på befaringstidpunktet. Røykvarslere og håndholdt brannslukningsutstyr vurderes etter gjeldende forskrift om brannforebygging.

⚠ Helse, miljø og sikkerhet

Vurdering av avvik:

• Manglende synlighet av pipevanger gir usikkerhet om tilstand og utførelse. Skjulte skader eller utettheter kan forekomme, noe som kan medføre økt risiko skader.

• Det mangler samsvarserklæring for hele eller deler av anlegget.

Konsekvens/tiltak

• Det anbefales å tilrettelegge for inspeksjon av pipevanger, eventuelt ved nærmere undersøkelser utført av kvalifisert fagperson (feier/pipeinspektør), for å avklare tilstand og behov for tiltak.

• Manglende samsvarserklæring øker sannsynligheten for at det elektriske anlegget kan ha feil og mangler. Dette øker fare for brann- og støt og kan i verste fall utgjøre fare for liv og helse. Det kan i tillegg medføre utbedringskostnader. Det er derfor behov for at en kvalifisert elektrofaglig person kontrollerer det elektriske anlegget.

Oslo Takst og Eiendom AS
Heggelibakken 4
0375 OSLO

Arealer, byggetegninger og brannceller

Standard gjeldende fra 01.01.2024

Arealmålinger og arealoppsett er basert på Norsk standard 3940:2023 Areal- og volum-beregninger av bygninger. Arealet gjelder for tidspunktet da boligen ble målt

Hva er måleverdig areal?

Arealet i rommet må ha minst 1,90 m fri høyde over gulvet og minst bredde på 0,60 m. Et loft med skråtak vil for eksempel bare få registrert målbart areal der høyden er minst 1,90 m og bredden minst 0,60 m. Rommet må ha dør eller luke og gangbart gulv.

Hva er bruksareal?

BRA = BRA-i + BRA-e + BRA-b

Bruksarealet for bygningen er bruttoarealet minus arealet som opptas av yttervegger.

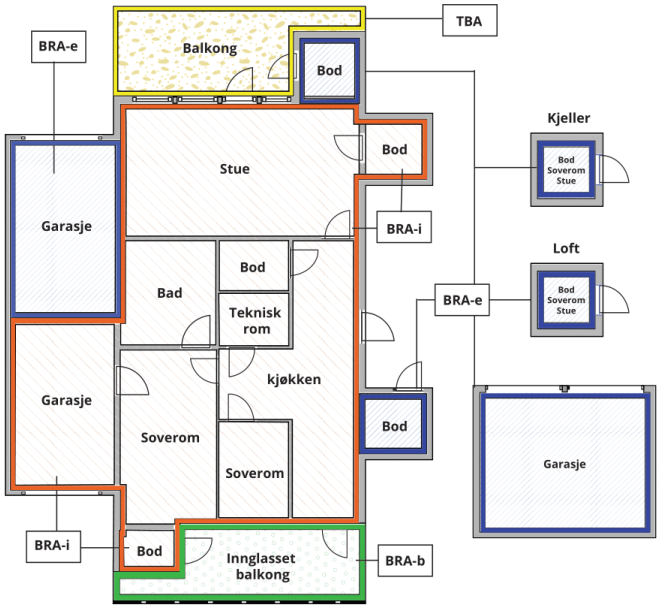



Carport og/eller garasjeplass i felles garasjeanlegg er ikke måleverdig areal

Internt bruksareal **(BRA-i)**	Arealet innenfor boenheten(e)
Eksternt bruksareal **(BRA-e)**	Arealet av alle rom utenfor boenheten(e) og som tilhører denne, slik som for eksempel boder
Innglasset balkong mv **(BRA-b)**	Arealet av innglasset balkong, veranda eller altan når denne er tilknyttet boenheten(e)
Terrasse- og balkongareal **(TBA)**	Arealet av terrasser, åpne balkonger og åpen altan tilknyttet boenheten(e)
Gulvareal **(GUA)**	Er sum av BRA (bruksareal) og ALH (areal med lav takhøyde). Areal med lav takhøyde (ALH) er ikke måleverdig areal, som skyldes skråtak og lav himlingshøyde. GUA kan opplyses i markedsføring der det er aktuelt for den konkrete boligen og kun sammen med BRA-i, for eksempel der gulvflaten har en verdi og har funksjon ved møblering og bruk av rommene. Ikke innredet areal som kaldloft, måles og oppgis normalt ikke.

Arealet kan ikke alltid fastsettes nøyaktig

Areal kan være komplisert eller umulig å måle opp nøyaktig fordi det er vanskelig å fastslå tykkelsen på innervegger, skjevheter i og utforming av bygningskonstruksjoner som karnapp, buer og vinkler som ikke er rette, åpne rom over flere etasjer og så videre.

Eiendommens markedsverdi kan ikke baseres på en matematisk beregning basert på antall kvadratmeter opplyst i rapporten. Opplysninger om areal kan altså ikke alene benyttes for å beregne eiendommens verdi.

Den bygningssakkyndige kan avdekke eventuelle bruksendringer og avvik i branncelleinndeling

Den bygningssakkyndige ser på byggetegninger hvis de er tilgjengelige og dette er en del av oppdraget,og vurderer bruken av boligen opp mot tegningene. Hvis den bygningssakkyndig avdekker at en bolig ikke ser ut til å være delt opp i brannceller etter kravene i byggteknisk forskrift på befaringstidspunktet, skal det opplyses om dette.

Reglene om bruksendring og brannceller kan være kompliserte. Søk videre faglige råd om rapporten ikke gir deg svar. Den bygningssakkyndige kan ikke vurdere og svare på alle spørsmål, og kan heller ikke vite om kommunen kan gi unntak for kravene som gjelder. Vil du vite mer?

Om brannceller

En branncelle er hele eller avgrensede deler av en bygning hvor en brann fritt kan utvikle seg uten at den kan spre seg til andre bygninger eller andre deler av bygningen i løpet av en fastsatt tid.

Om bruksendring

Bruksendring er å endre bruken av et rom fra en tillatt bruk til en annen. Dette kan kreve søknad og tillatelse, for eksempel hvis du endrer et rom fra bod til soverom eller arbeidsrom,eller hvis du endrer en bolig til to separate boliger.

Rom for varig opphold har krav til takhøyde, romstørrelse,rømningsvei og lysforhold som må være oppfylt. Du kan søke kommunen om unntak for kravene, men kan ikke regne med å få unntak for krav som går på helse og sikkerhet, for eksempel krav til rømningsvei.

Bruksendring som krever godkjenning, og som ikke er søkt bruksendret, er ulovlig. Kommunen kan etter plan- og bygningsloven kapittel 32 forfølge overtredelser. Kommunen kan pålegge deg å avslutte den ulovlige bruken, eventuelt å rette eller tilbakeføre rommet til godkjent bruk.

Arealer

Leilighet H0404

	Bruksareal BRA m²				
Etasje	**Internt bruksareal (BRA-i)**	**Eksternt bruksareal (BRA-e)**	**Innglasset balkong (BRA-b)**	**SUM**	**Terrasse- og balkongareal (TBA)**
4 etasje	52		9	61	
Kjeller		5		5	
SUM	**52**	**5**	**9**		
SUM BRA	**66**				

Romfordeling

Etasje	**Internt bruksareal (BRA-i)**	**Eksternt bruksareal (BRA-e)**	**Innglasset balkong (BRA-b)**
4 etasje	Entré, kott 1, bad, kjøkken, stue, soverom, kott 2		Innglasset balkong
Kjeller		Bod 1, bod 2	

Kommentar

Den bygningssakkyndige skal måle boligens bruksareal i samsvar med den til enhver tid gjeldende bransjestandarden for areal- og volumberegning av bygninger. NS 3940:2023.

Leilighetens areal er beregnet med 3D-laserskanner fra Leica som gir en nøyaktighet innenfor 2% som er kravet i forskrift til avhendingsloven. Bra-e er oppmålt med håndholdt lasermåler.
Vær klar over at yttervegg mellom leilighet og balkong er medtatt i BRA-B etter måleregler. Balkongens gulvflate er opplyst under balkong i konstruksjoner.

Rommene kan være måleverdige selv om bruken er i strid med byggteknisk forskrift. Rom som var godkjent for varig opphold da boligen ble bygd, tilfredsstiller ikke nødvendigvis forskriftskrav på befaringstidspunktet.

Takhøyde målt på tilfeldig sted i stue: 2,47m

Bod på loft uten måleverdig areal. Gulvflate på ca 9 kvm. Bod er merket med: H0404
Bod i kjeller på 1,30 kvm. Bod er merket med: H0404
Bod i kjeller på 3,90 kvm. Bod er merket med: H0404

Lovlighet

Byggetegninger

Det foreligger godkjente og byggemeldte tegninger, som stemmer med dagens bruk

Nyere håndverkstjenester

Er det ifølge eier utført håndverkstjenester på boligen siste 5 år? ☐ Ja ☑ Nei

Oslo Takst og Eiendom AS
Heggelibakken 4
0375 OSLO

Befarings - og eiendomsopplysninger

Befaring

Dato	Til stede	Rolle
22.10.2026	Truls Herman Tofteng	Takstingeniør
	Linn Carina Hovelsaas Nerli	Kunde

Matrikkeldata

Kommune	gnr.	bnr.	fnr.	snr.	Areal	Kilde	Eieforhold
301 OSLO	130	91		0	33411.6 m²	BEREGNET AREAL (Ambita)	Eiet

Adresse
Vallefaret 22

Hjemmelshaver
Valle Borettslag

Andelsobjekt

Boligselskap	Org.nr.	Leil. nr.	Forretningsfører	Eier av adkomstdokumenter
H0404/VALLE BORETTSLAG	950443138	H0404		Nerli Linn Carina Hovelsaas

Innskudd, pålydende mm

Andelsnummer
215

Kommentar
Det er ikke innhentet opplysninger fra forretningsfører for denne andelen. Viser til megler ved salg.

Kilder og vedlegg

Dokumenter

Beskrivelse	Dato	Kommentar	Status	Sider	Vedlagt
Eier	21.10.2026	Informasjon om boligen. Tilgjengelig dokumentasjon. Svar på spørsmål om el-anlegget.	Gjennomgått		Nei
Megler	22.10.2026	Boligopplysninger fra megler.	Gjennomgått		Nei

Oslo Takst og Eiendom AS
Heggelibakken 4
0375 OSLO

Revisjoner

Versjon	Ny versjon	Kommentar
1	25.10.2026	
2	29.10.2026	

For gyldighet på rapporten se forside

Oslo Takst og Eiendom AS
Heggelibakken 4
0375 OSLO

Forutsetninger

Forutsetninger

Struktur og referansenivå

Rapporten er utarbeidet etter kravene i forskrift til avhendingslova (tryggere bolighandel). For valg av tilstandsgrad blir NS3600:2025 (teknisk tilstandsanalyse ved omsetning av bolig) lagt til grunn.

Forskriften fastsetter minimumsinnholdet i rapporten, hvilke rom og bygningsdeler som skal undersøkes, og rammene for hvordan undersøkelsene skal utføres. Formålet er å gi en bygningssakkyndig vurdering (tilstandsanalyse) av teknisk tilstand i boligens rom og bygningsdeler, til bruk for oppdragsgiver og ved salg til forbruker. Rapporten er ikke utarbeidet for andre formål eller for bruk av andre tredjeparter. Rapporten framhever normalt ikke positive sider ved boligen ut over det som fremgår av tilstandsgradene.

Rapporten bygger på opplysninger som er tilgjengelige ved befaringen. Dersom opplysninger som har betydning for vurderingen er tilbakeholdt, mangelfulle eller uriktige, kan dette påvirke rapportens innhold uten at det er den bygningssakkyndiges ansvar.

Rapporten er ikke en fullstendig gjennomgang av hele eiendommen eller en garanti for at det ikke finnes skjulte feil, skader eller mangler. Det er derfor både bygningsdeler i boligen, byggverk på eiendommen og andre forhold ved eiendommen som ikke er tilstandsvurdert, kommentert eller med i rapporten.

Rapporten er en teknisk tilstandsanalyse og omfatter blant annet ikke juridiske vurderinger, spørsmål om boligen er lovlig oppført, lovlig innredet/tatt i bruk eller offentlig godkjent.

Utgangspunktet for undersøkelse - referansenivå

Rapporten beskriver avvik, altså en tilstand som er dårligere enn referansenivået. Avvik vurderes som hovedregel opp mot byggeskikk og regelverk som gjaldt da bygget eller bygningsdelen ble oppført eller, dersom det foreligger, da byggesøknad ble godkjent. Enkelte forhold vurderes likevel opp mot krav som gjelder på befaringstidspunktet, og dette kan være forhold knyttet til personsikkerhet slik som brann og rømningsvei.

Undersøkelsesnivå og befaring

Rapporten er basert på visuell befaring uten fysiske inngrep. Undersøkelsen omfatter kun tilgjengelige flater og bygningsdeler, konstruksjoner åpnes ikke opp, og det utføres ikke målinger utover det som følger av forskrift til avhendingslova (tryggere bolighandel). Innfelt belysning bak konstruksjonen åpnes ikke for kontroll. Funksjonsprøving inngår normalt ikke i undersøkelsen, med mindre dette følger av forskriftens krav. Flater eller bygningsdeler som er skjult, tildekket, innbygget, møblert, låst, snødekket eller på annen måte utilgjengelige, blir ikke undersøkt.

Undersøkelser utføres bare dersom det er sikkerhetsmessig forsvarlig og praktisk mulig å komme til. Yttertak vurderes ut fra det som er sikkerhetsmessig forsvarlig og tilgjengelig å inspisere, normalt fra loft, bakke eller stige. Det foretas ikke fullstendig undersøkelse eller målinger, men undersøkelser basert på stikkprøver av de bygningsdeler som undersøkes. Slike kontroller er begrensede og innebærer ikke at tilsvarende forhold er undersøkt overalt.

Bygningssakkyndig foretar vurderinger innenfor rammene av forskrift til avhendingslova (tryggere bolighandel), og har ikke spesialistkompetanse innen andre fagfelt. Vurdering av elektriske og branntekniske forhold er dessuten forenklet, og det settes ikke tilstandsgrad.

Det kan være nødvendig å innhente informasjon fra og/eller nærmere vurderinger fra spesialister/kvalifiserte fagpersoner eller offentlige myndigheter om bygningsdeler og andre forhold, også der forholdet er omtalt i rapporten. Dette faller utenfor tilstandsrapportens rammer/Forskrift til avhendingslova (tryggere bolighandel), og oppdragsgiver/kjøper/andre med interesse av eiendommen må innhente dette.

Tilstandsgrader er forklart under *Dette trenger du å vite om tilstandsrapporten* lenger foran i rapporten. For anbefalte tiltak ved TG2 og TG3 må bruker av rapporten selv vurdere om tiltakene er nødvendige og lønnsomme. Oppgitte utbedringskostnader er sjablongmessige anslag, basert på registrerte avvik og angitte tiltak i rapporten. Anslagene er gitt på generelt grunnlag og bygger på erfaringstall i intervaller. Kostnadsanslagene kan ikke forveksles med konkrete vurderinger eller tilbud fra entreprenør eller håndverker. Det må eventuelt innhentes tilbud for en nærmere undersøkelse, og konkret og nøyaktig vurdering av utbedringskostnad. Det kan forekomme kostnader knyttet til avvik, feil eller utbedringer som ikke er avdekket i rapporten. Utbedringskostnader vil også kunne variere ut fra personlige preferanser og markedspris på materialer og tjenester.

Tilleggsundersøkelser

Tilstandsanalysen omfatter de undersøkelsene som følger av minimumskravene i forskrift til avhendingslova (tryggere bolighandel). Dersom det er utført undersøkelser utover dette, vil det fremgå av rapporten.

Areal

Areal måles etter reglene i forskrift til avhendingslova (tryggere bolighandel) og de retningslinjer som gjelder for bolig i bransjestandarden *NS 3940 Areal og volumberegninger av bygg*. Oppgitt areal gjelder på tidspunktet for oppmålingen, og avrundes til hele kvadratmeter.

Arealmålingen er en måleteknisk registrering av areal som oppfyller kravene til måleverdighet, og er ikke en vurdering av om arealet er lovlig oppført, lovlig innredet eller godkjent til den aktuelle bruken. Et areal kan derfor være måleverdig og tatt med i rapporten, selv om det mangler nødvendig offentlig godkjenning, ikke oppfyller krav til lovlig bruk eller rommet ikke oppfyller tekniske regler (plan- og bygningsloven, teknisk forskrift). Arealet må ha gangbart gulv, og både minst 0,6 meter bredde og fri høyde på minst 1,9 meter, for å være måleverdig.

Eiendommens markedsverdi kan ikke baseres på en ren matematisk beregning i forhold til antall kvadratmeter opplyst i rapporten. Opplysninger om areal kan altså ikke alene benyttes for beregning av eiendommens verdi.

Dersom rom utenfor boenheten er tatt med i arealberegningen som eksternt bruksareal, bygger dette på tilgjengelige opplysninger ved befaringen, med mindre annet er særskilt dokumentert. Rom som ligger utenfor boenheten, men som eier har påvist og/eller opplyst at tilhører boenheten, er oppmålt og inkludert i BRA-e. Det er ikke fremvist dokumentasjon på at rommet tilhører boenheten, med mindre dette er angitt særskilt. Rom utenfor boenheten kan omdisponeres av borettslaget/sameiet og dette kan påvirke boligens BRA. Vær oppmerksom på at bransjestandarden NS 3940 og eierseksjonsloven har ulik definisjon av fellesareal. Ved arealmåling gjelder bransjestandardens definisjon *"Delen av bygning som brukes av to eller flere bruksenheter eller til bygningens forvaltning, drift eller vedlikehold.»*